
 ALCALDÍA DE PASTO	PROCESO AREA ADMINISTRATIVA Y FINANCIERA		 Avante SISTEMA ESTRATÉGICO DE TRANSPORTE PÚBLICO	
	NOMBRE DEL INSTRUCTIVO Matriz de indicadores del SGSST			
	VIGENCIA 27 de noviembre de 2024	VERSIÓN 01	CÓDIGO SST-I-001	PAGINA 1/3

1. OBJETIVO

Proporcionar una herramienta que permita estandarizar los procedimientos básicos para el registro de los indicadores de resultado por parte del personal competente del área de seguridad y salud en el trabajo.

2. ALCANCE

Matriz de indicadores del SGSST de la UAE-SETP AVANTE.



3. RESPONSABLE


Contratista responsable del Sistema de Gestión de la Seguridad y Salud en el Trabajo.

4. METODOLOGIA DE REGISTRO DE INFORMACION


Una vez recepcionada la información de la plataforma de ARL y la correspondiente a la emisión de correos o medio habilitados para que los trabajadores o contratistas remitan información de condiciones médicas, incapacidades o reporte de actos o condiciones inseguras, se debe registrar la información sobre la matriz facilitada.

A continuación, se me muestra el archivo de Excel y las hojas que debe usar para realizar el registro. En la primera pestaña encuentra la ficha técnica del indicador en la que encontrara la descripción correspondiente.



 ALCALDIA DE PASTO	PROCESO AREA ADMINISTRATIVA Y FINANCIERA			 Avante SISTEMA ESTRATÉGICO DE TRANSPORTE PÚBLICO
	NOMBRE DEL INSTRUCTIVO Matriz de indicadores del SGSST			
	VIGENCIA 27 de noviembre de 2024	VERSIÓN 01	CÓDIGO SST-I-001	

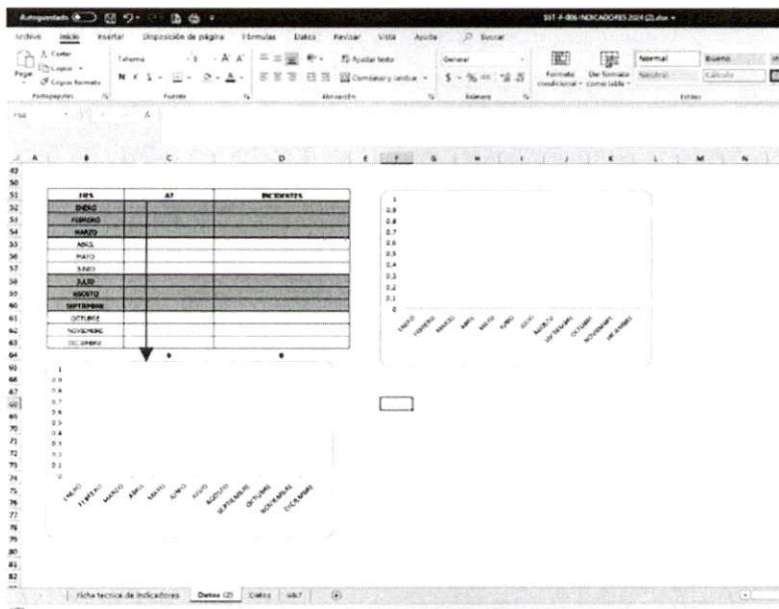
 SISTEMA DE GESTIÓN DE SEGURIDAD Y SALUD EN EL TRABAJO				
INDICADORES DEL SISTEMA DE GESTIÓN DE SEGURIDAD Y SALUD EN EL				
TIPO DE INDICADOR	NOMBRE INDICADOR	DEFINICION	COMO SE MIDE	RESPON
RESULTADO	Indice de Frecuencia de Accidentes de Trabajo	Numero de veces que ocurre los accidentes de trabajo en el mes.	IFAT = (Numero de AT que se presentaron en el mes / numero de trabajadores en el mes)	Profesion SS1
RESULTADO	Severidad de Accidentalidad	Numero de dias perdidos por accidentes de trabajo en el mes	(Numero de dias de incapacidad por AT en el mes + numero de dias cargados en el mes / numero de accidentes de trabajo mortales que se presentaron en el año / total de AT que se presentaron)	Profesion SS1
RESULTADO	Proporción de Accidentes de trabajo Mortales	Numero de AT mortales en el año	(Numero de casos nuevos y antiguos de enfermedad laboral en el periodo "Z" * 100.000)	Profesion SS1
RESULTADO	Prevalencia de la Enfermedad Laboral	Numero de casos de enfermedad laboral presentes en un periodo	(Numero de casos nuevos de enfermedad laboral en una poblacion determinada en un periodo de tiempo)	Profesion SS1
RESULTADO	Incidencia de la enfermedad laboral	Numero de casos nuevos de enfermedad laboral en una poblacion determinada en un periodo de tiempo	(numero de dias de ausencia por incapacidad)	Profesion SS1
Ausentismo por causa... Ausentismo de la no asistencia al trabajo con...				Profesion SS1

Ficha técnica del indicador

 SISTEMA DE GESTIÓN DE SEGURIDAD Y SALUD EN EL TRABAJO														
INDICADORES DEL SISTEMA DE GESTIÓN DE SEGURIDAD Y SALUD EN EL TRABAJO PERIODO 2024														
INDICADORES DE RESULTADO														
MATRIZ DE INDICADORES SGSST AVANTE SETP														
		Primer semestre		Segundo semestre				Acumulado Año						
		Primer trimestre	Segundo trimestre	Tercer trimestre		Cuarto trimestre		Acumulado Año						
		Ene	Feb	Mar	abr	May	jun	jul	ago	sep	oct	Nov	Dic	Acumulado Año
1	Frecuencia de Accidentes de Trabajo	IFAT = (No AT) / (No trabajadores en el mes) x 100	No. Total de accidentes laborales del periodo											
2	Severidad de Accidentes de Trabajo	ISAT = 3 ^{er} Día De Incapacidad + No De Dias Cargados En El Mes / Numero De Trabajadores En El Mes) x 100	No. Dias de incapacidad por accidente de trabajo en el mes											
3	Proporción de accidentes mortales	SPACH = (No De AT Mortales Presentados En El Año) / (Total De AT Presentados En El Año) x 100	Total de accidentes en el año											
4	Prevalencia de la Enfermedad Laboral	(No casos nuevos y antiguos de enfermedad laboral en el periodo) / promedio de trabajadores en el periodo) x 100.000	No. De casos nuevos y antiguos de enfermedad laboral											
5	Incidencia de la enfermedad laboral	ISA = (N° Casos Nuevos Enfermedad Laboral En El Periodo) / (Promedio De Trabajadores En El Periodo) x 100.000	No. De casos nuevos de enfermedad laboral en el periodo											

Matriz de indicadores



 ALCALDÍA DE PASTO	PROCESO AREA ADMINISTRATIVA Y FINANCIERA		 Avante SISTEMA ESTRATÉGICO DE TRANSPORTE PÚBLICO	
	NOMBRE DEL INSTRUCTIVO Matriz de indicadores del SGSST			
VIGENCIA 27 de noviembre de 2024	VERSIÓN 01	CÓDIGO SST-I-001	PAGINA 3/3	







Registre la información solicitada en las filas.

7. CONTROL DE CAMBIOS

No. REVISIÓN	DESCRIPCIÓN DE LA MODIFICACIÓN	FECHA DE APROBACIÓN	VERSIÓN ACTUALIZADA
4	Creación procedimiento	27 de noviembre 2024	1

 ALCALDIA DE PASTO	PROCESO AREA ADMINISTRATIVA Y FINANCIERA			 Avante SISTEMA ESTRATÉGICO DE TRANSPORTE PÚBLICO
	NOMBRE DEL INSTRUCTIVO Matriz de indicadores del SGSST			
	VIGENCIA 27 de noviembre de 2024	VERSIÓN 01	CÓDIGO SST-I-001	PAGINA 4/3

Elaborado por:  VICTORIA DELGADO Profesional contratista SG-SST	Revisado por:  JAQUELINE GUTIERREZ B Coordinador Gestión documental Archivo	Revisado por:  JUAN CARLOS NARVAEZ M. Director Administrativo y Financiero	Aprobado por:  FIDES EUGENIO CORDOBA CASTILLO Gerente General
---	--	--	--