
 <b>ALCALDÍA DE PASTO</b>	<b>PROCESO GESTION ADMINISTRATIVA</b>			 <small>SISTEMA ESTRATÉGICO DE TRANSPORTE PÚBLICO</small>
	NOMBRE DEL FORMATO:			
	<b>HOJA DE CONTROL</b>			
<b>VIGENCIA</b> 3 de febrero del 2025	<b>VERSIÓN</b> 03	<b>CODIGO</b> GD - F - 009	<b>PÁGINA</b> 1 de 1	

**CODIGO, NOMBRE DE SERIE/SUBSERIE:** 100,12.03

**NOMBRE DEL EXPEDIENTE:** Informes de Ejecución Presupuestal

<b>CONTENIDO</b>					
No.	FECHA DE INCORPORACION DEL DOCUMENTO (AAAA-MM-DD)	FECHA DEL DOCUMENTO (AAAA-MM-DD)	TIPO DE DOCUMENTO (Descripción)	FOLIOS	OBSERVACIÓN
1	2025-12-16	2025-12-11	Ejecución presupuestal Ingresos Agosto	1	
2	2025-12-16	2025-12-11	Ejecución presupuestal Ingresos septiembre	2	
3	2025-12-16	2025-12-11	Ejecución presupuestal Ingresos octubre	3	
4	2025-12-16	2025-12-11	Ejecución presupuestal Ingresos noviembre	4	
5	2025-12-16	2025-12-11	Ejecución presupuestal Gastos Agosto	5 - 11	
6	2025-12-16	2025-12-11	Ejecución presupuestal Gastos septiembre	12 - 18	
7	2025-12-16	2025-12-11	Ejecución presupuestal Gastos octubre	19 - 25	
8	2025-12-16	2025-12-11	Ejecución presupuestal Gastos noviembre	26 - 32	
9					
10					
11					
12					
13					
14					
15					
16					
17					
18					
19					
20					
21					
22					
23					
24					
25					
26					
27					


**QUIEN INGRESA LOS DOCUMENTOS :** Alba Luz Rosero Pantoja Contrato No 2025-074  
 Nombre completo y numero de contrato


**RESPONSABLES:** Alba Luz Rosero Pantoja Contrato No 2025-074  
 Nombre completo y numero de contrato


**FECHA DE CIERRE DEL EXPEDIENTE (AAAA-MM-DD):** 2025-12-31

**EJECUCIÓN PRESUPUESTAL DE INGRESOS  
SETP AVANTE**

Periodo desde	Enero	hasta	Agosto	de	2025									
Código	Mov. Rubro	Inicial	Adiciones	Reducciones	Definitivo	Periodo Anterior	Ajus Sum Per	Ajus Res Per	Ingres. Per	%	Ingres. Netos	Por Ingresar		
1	N Ingresos	17.589.382.349,24	6.494.541.132,74	1.642.389.265,69	22.441.534.216,29	0,00		0,00	12.864.247.558,31	0,14	12.864.247.558,31	9.577.286.657,98		
1.1	N Ingresos Corrientes	10.254.573.315,98	1.400.000.000,00	0,00	11.654.573.315,98	0,00		0,00	2.077.286.658,00	0,11	2.077.286.658,00	9.577.286.657,98		
1.1.02	N Ingresos no tributarios	10.254.573.315,98	1.400.000.000,00	0,00	11.654.573.315,98	0,00		0,00	2.077.286.658,00	0,11	2.077.286.658,00	9.577.286.657,98		
1.1.02.06	N Transferencias corrientes	10.254.573.315,98	1.400.000.000,00	0,00	11.654.573.315,98	0,00		0,00	2.077.286.658,00	0,11	2.077.286.658,00	9.577.286.657,98		
1.1.02.06.006	N Transferencias de otras entidades del gobierno general	10.254.573.315,98	1.400.000.000,00	0,00	11.654.573.315,98	0,00		0,00	2.077.286.658,00	0,11	2.077.286.658,00	9.577.286.657,98		
1.1.02.06.006.06	N Otras unidades de gobierno	10.254.573.315,98	1.400.000.000,00	0,00	11.654.573.315,98	0,00		0,00	2.077.286.658,00	0,11	2.077.286.658,00	9.577.286.657,98		
1.1.02.06.006.06.02	N Aportes Municipio de Pasto SETP - No Elegibles	2.154.573.315,98	400.000.000,00	0,00	2.554.573.315,98	0,00		0,00	1.077.286.658,00	0,42	1.077.286.658,00	1.477.286.657,98		
1.1.02.06.006.06.02.331115200103354	Y San Juan de Pasto Aportes Municipio de Pasto SETP - No Elegibles	2.154.573.315,98	400.000.000,00	0,00	2.554.573.315,98	0,00		0,00	1.077.286.658,00	0,42	1.077.286.658,00	1.477.286.657,98		
1.1.02.06.006.06.03	N Aportes del Municipio - Otros Aportes del ente Gestor	8.100.000.000,00	1.000.000.000,00	0,00	9.100.000.000,00	0,00		0,00	1.000.000.000,00	0,11	1.000.000.000,00	8.100.000.000,00		
1.1.02.06.006.06.03.331115200103354	Y San Juan de Pasto Aportes del Municipio - Otros Aportes del ente Gestor	8.100.000.000,00	1.000.000.000,00	0,00	9.100.000.000,00	0,00		0,00	1.000.000.000,00	0,11	1.000.000.000,00	8.100.000.000,00		
1.2	N Recursos de capital	7.334.809.033,26	5.094.541.132,74	1.642.389.265,69	10.786.960.900,31	0,00		0,00	10.786.960.900,31	1,00	10.786.960.900,31	0,00		
1.2.10	N Recursos del balance	7.334.809.033,26	5.094.541.132,74	1.642.389.265,69	10.786.960.900,31	0,00		0,00	10.786.960.900,31	1,00	10.786.960.900,31	0,00		
1.2.10.02	N Superávit fiscal	7.334.809.033,26	5.094.541.132,74	1.642.389.265,69	10.786.960.900,31	0,00		0,00	10.786.960.900,31	1,00	10.786.960.900,31	0,00		
1.2.10.02.01	N Superávit - Aportes del Municipio - Elegibles	5.163.851.571,00	1.548.328.038,34	1.438.250.880,43	5.273.928.728,91	0,00		0,00	5.273.928.728,91	1,00	5.273.928.728,91	0,00		
1.2.10.02.01.331115200103354	Y San Juan de Pasto Superávit - Aportes del Municipio - Elegibles	5.163.851.571,00	1.548.328.038,34	1.438.250.880,43	5.273.928.728,91	0,00		0,00	5.273.928.728,91	1,00	5.273.928.728,91	0,00		
1.2.10.02.02	N Superávit - Aportes del Municipio - No Elegibles	397.726.514,12	3.546.213.094,40	0,00	3.943.939.608,52	0,00		0,00	3.943.939.608,52	1,00	3.943.939.608,52	0,00		
1.2.10.02.02.331115200103354	Y San Juan de Pasto Superávit - Aportes del Municipio - No Elegibles	397.726.514,12	3.546.213.094,40	0,00	3.943.939.608,52	0,00		0,00	3.943.939.608,52	1,00	3.943.939.608,52	0,00		
1.2.10.02.03	N Superávit - Aportes del Municipio - Nacion Otras Fuentes	1.773.230.948,14	0,00	204.138.385,26	1.569.092.562,88	0,00		0,00	1.569.092.562,88	1,00	1.569.092.562,88	0,00		
1.2.10.02.03.311100000002988	Y Ministerio de Hacienda y Crédito Público Superávit - Aportes del Municipio - Nacion Otras Fuentes	1.773.230.948,14	0,00	204.138.385,26	1.569.092.562,88	0,00		0,00	1.569.092.562,88	1,00	1.569.092.562,88	0,00		

  
**FIDES EUGENIO CORDOBA CASTILLO**  
 Gerente General  
 Aprobó


  
**ARACELY DEL CARMEN CHAMORRO HERNANDEZ**  
 Directora Administrativa y Financiera  
 Revisó


  
**ALBA LUZ ROSERO PANTOJA**  
 Profesional Presupuesto  
 Elaboró


**EJECUCIÓN PRESUPUESTAL DE INGRESOS  
SETP AVANTE**

Periodo desde Enero hasta Septiembre de 2025

Codigo	Mov. Rubro	Inicial	Adiciones	Reducciones	Definitivo	Periodo Anterior	Ajus Sum Per	Ajus Res Per	Ingres. Per	%	Ingres. Netos	Por Ingresar
1	N Ingresos	17.589.382.349,24	6.494.541.132,74	1.642.389.265,69	22.441.534.216,29	0,00		0,00	12.864.247.558,31	0,14	12.864.247.558,31	9.577.286.657,98
1.1	N Ingresos Corrientes	10.254.573.315,98	1.400.000.000,00	0,00	11.654.573.315,98	0,00		0,00	2.077.286.658,00	0,11	2.077.286.658,00	9.577.286.657,98
1.1.02	N Ingresos no tributarios	10.254.573.315,98	1.400.000.000,00	0,00	11.654.573.315,98	0,00		0,00	2.077.286.658,00	0,11	2.077.286.658,00	9.577.286.657,98
1.1.02.06	N Transferencias corrientes	10.254.573.315,98	1.400.000.000,00	0,00	11.654.573.315,98	0,00		0,00	2.077.286.658,00	0,11	2.077.286.658,00	9.577.286.657,98
1.1.02.06.006	N Transferencias de otras entidades del gobierno general	10.254.573.315,98	1.400.000.000,00	0,00	11.654.573.315,98	0,00		0,00	2.077.286.658,00	0,11	2.077.286.658,00	9.577.286.657,98
1.1.02.06.006.06	N Otras unidades de gobierno	10.254.573.315,98	1.400.000.000,00	0,00	11.654.573.315,98	0,00		0,00	2.077.286.658,00	0,11	2.077.286.658,00	9.577.286.657,98
1.1.02.06.006.06.02	N Aportes Municipio de Pasto SETP - No Elegibles	2.154.573.315,98	400.000.000,00	0,00	2.554.573.315,98	0,00		0,00	1.077.286.658,00	0,42	1.077.286.658,00	1.477.286.657,98
1.1.02.06.006.06.02.331115200103354	Y San Juan de Pasto Aportes Municipio de Pasto SETP - No Elegibles	2.154.573.315,98	400.000.000,00	0,00	2.554.573.315,98	0,00		0,00	1.077.286.658,00	0,42	1.077.286.658,00	1.477.286.657,98
1.1.02.06.006.06.03	N Aportes del Municipio - Otros Aportes del ente Gestor	8.100.000.000,00	1.000.000.000,00	0,00	9.100.000.000,00	0,00		0,00	1.000.000.000,00	0,11	1.000.000.000,00	8.100.000.000,00
1.1.02.06.006.06.03.331115200103354	Y San Juan de Pasto Aportes del Municipio - Otros Aportes del ente Gestor	8.100.000.000,00	1.000.000.000,00	0,00	9.100.000.000,00	0,00		0,00	1.000.000.000,00	0,11	1.000.000.000,00	8.100.000.000,00
1.2	N Recursos de capital	7.334.809.033,26	5.094.541.132,74	1.642.389.265,69	10.786.960.900,31	0,00		0,00	10.786.960.900,31	1,00	10.786.960.900,31	0,00
1.2.10	N Recursos del balance	7.334.809.033,26	5.094.541.132,74	1.642.389.265,69	10.786.960.900,31	0,00		0,00	10.786.960.900,31	1,00	10.786.960.900,31	0,00
1.2.10.02	N Superávit fiscal	7.334.809.033,26	5.094.541.132,74	1.642.389.265,69	10.786.960.900,31	0,00		0,00	10.786.960.900,31	1,00	10.786.960.900,31	0,00
1.2.10.02.01	N Superávit - Aportes del Municipio - Elegibles	5.163.851.571,00	1.548.328.038,34	1.438.250.880,43	5.273.928.728,91	0,00		0,00	5.273.928.728,91	1,00	5.273.928.728,91	0,00
1.2.10.02.01.331115200103354	Y San Juan de Pasto Superávit - Aportes del Municipio - Elegibles	5.163.851.571,00	1.548.328.038,34	1.438.250.880,43	5.273.928.728,91	0,00		0,00	5.273.928.728,91	1,00	5.273.928.728,91	0,00
1.2.10.02.02	N Superávit - Aportes del Municipio - No Elegibles	397.726.514,12	3.546.213.094,40	0,00	3.943.939.608,52	0,00		0,00	3.943.939.608,52	1,00	3.943.939.608,52	0,00
1.2.10.02.02.331115200103354	Y San Juan de Pasto Superávit - Aportes del Municipio - No Elegibles	397.726.514,12	3.546.213.094,40	0,00	3.943.939.608,52	0,00		0,00	3.943.939.608,52	1,00	3.943.939.608,52	0,00
1.2.10.02.03	N Superávit - Aportes del Municipio - Nacion Otras Fuentes	1.773.230.948,14	0,00	204.138.385,26	1.569.092.562,88	0,00		0,00	1.569.092.562,88	1,00	1.569.092.562,88	0,00
1.2.10.02.03.311100000002988	Y Ministerio de Hacienda y Crédito Público Superávit - Aportes del Municipio - Nacion Otras Fuentes	1.773.230.948,14	0,00	204.138.385,26	1.569.092.562,88	0,00		0,00	1.569.092.562,88	1,00	1.569.092.562,88	0,00


  
**FIDES EUGENIO CORDOBA CASTILLO**  
 Gerente General  
 Aprobó


  
**ARACELY DEL CARMEN CHAMORRO HERNANDEZ**  
 Directora Administrativa y Financiera  
 Revisó


  
**ALBA LUZ ROSERO PANTOJA**  
 Profesional Presupuesto  
 Elaboró

**EJECUCIÓN PRESUPUESTAL DE INGRESOS  
SETP AVANTE**

Periodo desde	Enero	hasta	Octubre	de	2025									
Código	Mov. Rubro	Inicial	Adiciones	Reducciones	Definitivo	Periodo Anterior	Ajus Sum Per	Ajus Res Per	Ingres. Per	%	Ingres. Netos	Por Ingresar		
1	N Ingresos	17.589.382.349,24	6.494.541.132,74	1.642.389.265,69	22.441.534.216,29	0,00		0,00	12.864.247.558,31	0,14	12.864.247.558,31	9.577.286.657,98		
1.1	N Ingresos Corrientes	10.254.573.315,98	1.400.000.000,00	0,00	11.654.573.315,98	0,00		0,00	2.077.286.658,00	0,11	2.077.286.658,00	9.577.286.657,98		
1.1.02	N Ingresos no tributarios	10.254.573.315,98	1.400.000.000,00	0,00	11.654.573.315,98	0,00		0,00	2.077.286.658,00	0,11	2.077.286.658,00	9.577.286.657,98		
1.1.02.06	N Transferencias corrientes	10.254.573.315,98	1.400.000.000,00	0,00	11.654.573.315,98	0,00		0,00	2.077.286.658,00	0,11	2.077.286.658,00	9.577.286.657,98		
1.1.02.06.005	N Transferencias de otras entidades del gobierno general	10.254.573.315,98	1.400.000.000,00	0,00	11.654.573.315,98	0,00		0,00	2.077.286.658,00	0,11	2.077.286.658,00	9.577.286.657,98		
1.1.02.06.006.06	N Otras unidades de gobierno	10.254.573.315,98	1.400.000.000,00	0,00	11.654.573.315,98	0,00		0,00	2.077.286.658,00	0,11	2.077.286.658,00	9.577.286.657,98		
1.1.02.06.006.06.02	N Aportes Municipio de Pasto SETP - No Elegibles	2.154.573.315,98	400.000.000,00	0,00	2.554.573.315,98	0,00		0,00	1.077.286.658,00	0,42	1.077.286.658,00	1.477.286.657,98		
1.1.02.06.006.06.02.331115200103354	Y San Juan de Pasto Aportes Municipio de Pasto SETP - No Elegibles	2.154.573.315,98	400.000.000,00	0,00	2.554.573.315,98	0,00		0,00	1.077.286.658,00	0,42	1.077.286.658,00	1.477.286.657,98		
1.1.02.06.006.06.03	N Aportes del Municipio - Otros Aportes del ento Gestor	8.100.000.000,00	1.000.000.000,00	0,00	9.100.000.000,00	0,00		0,00	1.000.000.000,00	0,11	1.000.000.000,00	8.100.000.000,00		
1.1.02.06.006.06.03.331115200103354	Y San Juan de Pasto Aportes del Municipio - Otros Aportes del ento Gestor	8.100.000.000,00	1.000.000.000,00	0,00	9.100.000.000,00	0,00		0,00	1.000.000.000,00	0,11	1.000.000.000,00	8.100.000.000,00		
1.2	N Recursos de capital	7.334.809.033,26	5.094.541.132,74	1.642.389.265,69	10.786.960.900,31	0,00		0,00	10.786.960.900,31	1,00	10.786.960.900,31	0,00		
1.2.10	N Recursos del balance	7.334.809.033,26	5.094.541.132,74	1.642.389.265,69	10.786.960.900,31	0,00		0,00	10.786.960.900,31	1,00	10.786.960.900,31	0,00		
1.2.10.02	N Superávit fiscal	7.334.809.033,26	5.094.541.132,74	1.642.389.265,69	10.786.960.900,31	0,00		0,00	10.786.960.900,31	1,00	10.786.960.900,31	0,00		
1.2.10.02.01	N Superávit - Aportes del Municipio - Elegibles	5.163.851.571,00	1.548.328.038,34	1.438.250.880,43	5.273.928.728,91	0,00		0,00	5.273.928.728,91	1,00	5.273.928.728,91	0,00		
1.2.10.02.01.331115200103354	Y San Juan de Pasto Superávit - Aportes del Municipio - Elegibles	5.163.851.571,00	1.548.328.038,34	1.438.250.880,43	5.273.928.728,91	0,00		0,00	5.273.928.728,91	1,00	5.273.928.728,91	0,00		
1.2.10.02.02	N Superávit - Aportes del Municipio - No Elegibles	397.726.514,12	3.546.213.094,40	0,00	3.943.939.608,52	0,00		0,00	3.943.939.608,52	1,00	3.943.939.608,52	0,00		
1.2.10.02.02.331115200103354	Y San Juan de Pasto Superávit - Aportes del Municipio - No Elegibles	397.726.514,12	3.546.213.094,40	0,00	3.943.939.608,52	0,00		0,00	3.943.939.608,52	1,00	3.943.939.608,52	0,00		
1.2.10.02.03	N Superávit - Aportes del Municipio - Nacion Otras Fuentes	1.773.230.948,14	0,00	204.138.385,26	1.569.092.562,88	0,00		0,00	1.569.092.562,88	1,00	1.569.092.562,88	0,00		
1.2.10.02.03.311100000002988	Y Ministerio de Hacienda y Crédito Público Superávit - Aportes del Municipio - Nacion Otras Fuentes	1.773.230.948,14	0,00	204.138.385,26	1.569.092.562,88	0,00		0,00	1.569.092.562,88	1,00	1.569.092.562,88	0,00		

  
**FIDES EUGENIO CORDOBA CASTILLO**  
 Gerente General  
 Aprobó


  
**ARACELY DEL CARMEN CHAMORRO HERNANDEZ**  
 Directora Administrativa y Financiera  
 Revisó


  
**ALBA LUZ ROSERO PANTOJA**  
 Profesional Presupuesto  
 Elaboró

EJECUCIÓN PRESUPUESTAL DE INGRESOS  
SETP AVANTE

4

Periodo desde	Enero	hasta	Noviembre	de	2025									
Codigo	Mov. Rubro	Inicial	Adiciones	Reducciones	Definitivo	Periodo Anterior	Ajus Sum Per	Ajus Res Per	Ingres. Per	%	Ingres. Netos	Por Ingresar		
1	N Ingresos	17.589.382.349,24	6.494.541.132,74	4.742.389.265,69	19.341.534.216,29	0,00		0,00	12.864.247.558,31	0,21	12.864.247.558,31	6.477.286.657,98		
1.1	N Ingresos Corrientes	10.254.573.315,98	1.400.000.000,00	3.100.000.000,00	8.554.573.315,98	0,00		0,00	2.077.286.658,00	0,17	2.077.286.658,00	6.477.286.657,98		
1.1.02	N Ingresos no tributarios	10.254.573.315,98	1.400.000.000,00	3.100.000.000,00	8.554.573.315,98	0,00		0,00	2.077.286.658,00	0,17	2.077.286.658,00	6.477.286.657,98		
1.1.02.06	N Transferencias corrientes	10.254.573.315,98	1.400.000.000,00	3.100.000.000,00	8.554.573.315,98	0,00		0,00	2.077.286.658,00	0,17	2.077.286.658,00	6.477.286.657,98		
1.1.02.06.006	N Transferencias de otras entidades del gobierno general	10.254.573.315,98	1.400.000.000,00	3.100.000.000,00	8.554.573.315,98	0,00		0,00	2.077.286.658,00	0,17	2.077.286.658,00	6.477.286.657,98		
1.1.02.06.006.06	N Otras unidades de gobierno	10.254.573.315,98	1.400.000.000,00	3.100.000.000,00	8.554.573.315,98	0,00		0,00	2.077.286.658,00	0,17	2.077.286.658,00	6.477.286.657,98		
1.1.02.06.006.06.02	N Aportes Municipio de Pasto SETP - No Elegibles	2.154.573.315,98	400.000.000,00	0,00	2.554.573.315,98	0,00		0,00	1.077.286.658,00	0,42	1.077.286.658,00	1.477.286.657,98		
1.1.02.06.006.06.02.331115200103354	Y San Juan de Pasto Aportes Municipio de Pasto SETP - No Elegibles	2.154.573.315,98	400.000.000,00	0,00	2.554.573.315,98	0,00		0,00	1.077.286.658,00	0,42	1.077.286.658,00	1.477.286.657,98		
1.1.02.06.006.06.03	N Aportes del Municipio - Otros Aportes del ente Gestor	8.100.000.000,00	1.000.000.000,00	3.100.000.000,00	6.000.000.000,00	0,00		0,00	1.000.000.000,00	0,17	1.000.000.000,00	5.000.000.000,00		
1.1.02.06.006.06.03.331115200103354	Y San Juan de Pasto Aportes del Municipio - Otros Aportes del ente Gestor	8.100.000.000,00	1.000.000.000,00	3.100.000.000,00	6.000.000.000,00	0,00		0,00	1.000.000.000,00	0,17	1.000.000.000,00	5.000.000.000,00		
1.2	N Recursos de capital	7.334.809.033,26	5.094.541.132,74	1.642.389.265,69	10.786.960.900,31	0,00		0,00	10.786.960.900,31	1,00	10.786.960.900,31	0,00		
1.2.10	N Recursos del balance	7.334.809.033,26	5.094.541.132,74	1.642.389.265,69	10.786.960.900,31	0,00		0,00	10.786.960.900,31	1,00	10.786.960.900,31	0,00		
1.2.10.02	N Superávit fiscal	7.334.809.033,26	5.094.541.132,74	1.642.389.265,69	10.786.960.900,31	0,00		0,00	10.786.960.900,31	1,00	10.786.960.900,31	0,00		
1.2.10.02.01	N Superávit - Aportes del Municipio - Elegibles	5.163.851.571,00	1.548.328.038,34	1.438.250.880,43	5.273.928.728,91	0,00		0,00	5.273.928.728,91	1,00	5.273.928.728,91	0,00		
1.2.10.02.01.331115200103354	Y San Juan de Pasto Superávit - Aportes del Municipio - Elegibles	5.163.851.571,00	1.548.328.038,34	1.438.250.880,43	5.273.928.728,91	0,00		0,00	5.273.928.728,91	1,00	5.273.928.728,91	0,00		
1.2.10.02.02	N Superávit - Aportes del Municipio - No Elegibles	397.726.514,12	3.546.213.094,40	0,00	3.943.939.608,52	0,00		0,00	3.943.939.608,52	1,00	3.943.939.608,52	0,00		
1.2.10.02.02.331115200103354	Y San Juan de Pasto Superávit - Aportes del Municipio - No Elegibles	397.726.514,12	3.546.213.094,40	0,00	3.943.939.608,52	0,00		0,00	3.943.939.608,52	1,00	3.943.939.608,52	0,00		
1.2.10.02.03	N Superávit - Aportes del Municipio - Nación Otras Fuentes	1.773.230.948,14	0,00	204.138.385,26	1.569.092.562,88	0,00		0,00	1.569.092.562,88	1,00	1.569.092.562,88	0,00		
1.2.10.02.03.311100000002988	Y Ministerio de Hacienda y Crédito Público Superávit - Aportes del Municipio - Nación Otras Fuentes	1.773.230.948,14	0,00	204.138.385,26	1.569.092.562,88	0,00		0,00	1.569.092.562,88	1,00	1.569.092.562,88	0,00		

  
ARACELY DEL CARMEN CHAMORRO HERNANDEZ  
Gerente General Encargada  
Revisó y aprobó

  
ALBA LUZ ROSERO PANTOJA  
Profesional Presupuesto  
Elaboró

Periodo desde Enero hasta Agosto de 2025

CódigoN	Rubro	Inicial	Creditos	ConCreditos	Adiciones	Reducciones	Definitivo	Disponibilidades	Registros	Ejecutado	Pagos	Disponible
CONSOLIDADO												
2	Gastos	17.589.382.349,24	3.753.404.691,35	3.753.404.691,35	6.494.541.132,74	1.642.389.265,69	22.441.534.216,29	9.936.234.248,14	9.481.272.057,50	8.590.005.925,68	8.580.306.281,68	12.505.299.968,15
2.1	Funcionamiento	2.154.573.315,98	107.191.596,95	107.191.596,95	0,00	0,00	2.154.573.315,98	1.384.712.377,12	1.022.099.786,48	789.634.682,47	784.435.038,47	769.860.938,86
2.1.1	Gastos de personal	463.295.146,88	0,00	0,00	0,00	0,00	463.295.146,88	224.476.613,00	224.134.727,00	222.069.898,00	216.870.254,00	238.818.533,88
2.1.1.01	Planta de personal permanente	463.295.146,88	0,00	0,00	0,00	0,00	463.295.146,88	224.476.613,00	224.134.727,00	222.069.898,00	216.870.254,00	238.818.533,88
2.1.1.01.01	Factores constitutivos de salario	324.725.763,68	0,00	0,00	0,00	0,00	324.725.763,68	170.657.697,00	170.315.811,00	168.250.982,00	168.250.982,00	154.068.066,68
2.1.1.01.01.001	Factores salariales comunes	324.725.763,68	0,00	0,00	0,00	0,00	324.725.763,68	170.657.697,00	170.315.811,00	168.250.982,00	168.250.982,00	154.068.066,68
2.1.1.01.01.001.01	Sueldo básico	243.730.520,00	0,00	0,00	0,00	0,00	243.730.520,00	136.692.398,00	136.692.398,00	136.692.398,00	136.692.398,00	107.038.122,00
2.1.1.01.01.001.01.83221	Servicios de planeación urbana - Sueldo básico	243.730.520,00	0,00	0,00	0,00	0,00	243.730.520,00	136.692.398,00	136.692.398,00	136.692.398,00	136.692.398,00	107.038.122,00
2.1.1.01.01.001.01.83221_99	Servicios de planeación urbana - Sueldo básico	243.730.520,00	0,00	0,00	0,00	0,00	243.730.520,00	136.692.398,00	136.692.398,00	136.692.398,00	136.692.398,00	107.038.122,00
2.1.1.01.01.001.01.83221	NE-FUENTE MUNICIPAL NO ELEGIBLE											
2.1.1.01.01.001.06	Prima de servicio	10.724.000,00	0,00	0,00	0,00	0,00	10.724.000,00	9.766.010,00	9.766.010,00	9.766.010,00	9.766.010,00	957.990,00
2.1.1.01.01.001.06.83221	Servicios de planeación urbana - Prima de servicio	10.724.000,00	0,00	0,00	0,00	0,00	10.724.000,00	9.766.010,00	9.766.010,00	9.766.010,00	9.766.010,00	957.990,00
2.1.1.01.01.001.06.83221_99	Servicios de planeación urbana - Prima de servicio	10.724.000,00	0,00	0,00	0,00	0,00	10.724.000,00	9.766.010,00	9.766.010,00	9.766.010,00	9.766.010,00	957.990,00
2.1.1.01.01.001.06.83221	NE-FUENTE MUNICIPAL NO ELEGIBLE											
2.1.1.01.01.001.07	Bonificación por servicios prestados	6.973.120,98	0,00	0,00	0,00	0,00	6.973.120,98	6.913.677,00	6.913.677,00	6.913.677,00	6.913.677,00	59.443,98
2.1.1.01.01.001.07.83221	Servicios de planeación urbana - Bonificación por servicios prestados	6.973.120,98	0,00	0,00	0,00	0,00	6.973.120,98	6.913.677,00	6.913.677,00	6.913.677,00	6.913.677,00	59.443,98
2.1.1.01.01.001.07.83221_99	Servicios de planeación urbana - Bonificación por servicios prestados	6.973.120,98	0,00	0,00	0,00	0,00	6.973.120,98	6.913.677,00	6.913.677,00	6.913.677,00	6.913.677,00	59.443,98
2.1.1.01.01.001.07.83221	NE-FUENTE MUNICIPAL NO ELEGIBLE											
2.1.1.01.01.001.08	Prestaciones sociales	33.298.122,70	0,00	0,00	0,00	0,00	33.298.122,70	7.026.995,00	7.026.995,00	7.026.995,00	7.026.995,00	26.271.127,70
2.1.1.01.01.001.08.01	Prima de navidad	22.277.063,50	0,00	0,00	0,00	0,00	22.277.063,50	1.667.046,00	1.667.046,00	1.667.046,00	1.667.046,00	20.610.017,50
2.1.1.01.01.001.08.01.83221	Servicios de planeación urbana - Prima de navidad	22.277.063,50	0,00	0,00	0,00	0,00	22.277.063,50	1.667.046,00	1.667.046,00	1.667.046,00	1.667.046,00	20.610.017,50
2.1.1.01.01.001.08.01.83221_99	Servicios de planeación urbana - Prima de navidad	22.277.063,50	0,00	0,00	0,00	0,00	22.277.063,50	1.667.046,00	1.667.046,00	1.667.046,00	1.667.046,00	20.610.017,50
2.1.1.01.01.001.08.01.83221	NE-FUENTE MUNICIPAL NO ELEGIBLE											
2.1.1.01.01.001.08.02	Prima de vacaciones	11.021.059,20	0,00	0,00	0,00	0,00	11.021.059,20	5.359.949,00	5.359.949,00	5.359.949,00	5.359.949,00	5.661.110,20
2.1.1.01.01.001.08.02.83221	Servicios de planeación urbana - Prima de vacaciones	11.021.059,20	0,00	0,00	0,00	0,00	11.021.059,20	5.359.949,00	5.359.949,00	5.359.949,00	5.359.949,00	5.661.110,20
2.1.1.01.01.001.08.02.83221_99	Servicios de planeación urbana - Prima de vacaciones	11.021.059,20	0,00	0,00	0,00	0,00	11.021.059,20	5.359.949,00	5.359.949,00	5.359.949,00	5.359.949,00	5.661.110,20
2.1.1.01.01.001.08.02.83221	NE-FUENTE MUNICIPAL NO ELEGIBLE											
2.1.1.01.01.001.10	Viáticos de los funcionarios en comisión	30.000.000,00	0,00	0,00	0,00	0,00	30.000.000,00	10.258.617,00	9.916.731,00	7.851.902,00	7.851.902,00	19.741.383,00

Periodo desde Enero hasta Agosto de 2025

CodigoN	Rubro	Inicial	Creditos	ConCreditos	Adiciones	Reduccion	Definitivo	Disponibilidades	Registros	Ejecutado	Pagos	Disponible
2.1.1.01.01.001.10.83221	Servicios de planeación urbana - Viáticos de los funcionarios en comisión	30.000.000,00	0,00	0,00	0,00	0,00	30.000.000,00	10.258.617,00	9.916.731,00	7.851.902,00	7.851.902,00	19.741.383,00
2.1.1.01.01.001.10.83221_99	Servicios de planeación urbana - Viáticos de los funcionarios en comisión NE-FUENTE MUNICIPAL NO ELEGIBLE	30.000.000,00	0,00	0,00	0,00	0,00	30.000.000,00	10.258.617,00	9.916.731,00	7.851.902,00	7.851.902,00	19.741.383,00
2.1.1.01.02	Contribuciones inherentes a la nómina	98.003.083,21	0,00	0,00	0,00	0,00	98.003.083,21	46.445.242,00	46.445.242,00	46.445.242,00	41.245.598,00	51.557.841,21
2.1.1.01.02.001	Aportes a la seguridad social en pensiones	29.526.186,56	0,00	0,00	0,00	0,00	29.526.186,56	17.650.348,00	17.650.348,00	17.650.348,00	15.420.476,00	11.875.838,56
2.1.1.01.02.001.83221	Servicios de planeación urbana - Aportes a la seguridad social en pensiones	29.526.186,56	0,00	0,00	0,00	0,00	29.526.186,56	17.650.348,00	17.650.348,00	17.650.348,00	15.420.476,00	11.875.838,56
2.1.1.01.02.001.83221_99	Servicios de planeación urbana - Aportes a la seguridad social en pensiones NE-FUENTE MUNICIPAL NO ELEGIBLE	29.526.186,56	0,00	0,00	0,00	0,00	29.526.186,56	17.650.348,00	17.650.348,00	17.650.348,00	15.420.476,00	11.875.838,56
2.1.1.01.02.002	Aportes a la seguridad social en salud	20.914.382,15	0,00	0,00	0,00	0,00	20.914.382,15	12.536.512,00	12.536.512,00	12.536.512,00	10.956.940,00	8.377.870,15
2.1.1.01.02.002.83221	Servicios de planeación urbana - Aportes a la seguridad social en salud	20.914.382,15	0,00	0,00	0,00	0,00	20.914.382,15	12.536.512,00	12.536.512,00	12.536.512,00	10.956.940,00	8.377.870,15
2.1.1.01.02.002.83221_99	Servicios de planeación urbana - Aportes a la seguridad social en salud NE-FUENTE MUNICIPAL NO ELEGIBLE	20.914.382,15	0,00	0,00	0,00	0,00	20.914.382,15	12.536.512,00	12.536.512,00	12.536.512,00	10.956.940,00	8.377.870,15
2.1.1.01.02.003	Aportes de cesantías	24.133.485,46	0,00	0,00	0,00	0,00	24.133.485,46	2.022.682,00	2.022.682,00	2.022.682,00	2.022.682,00	22.110.803,46
2.1.1.01.02.003.83221	Servicios de planeación urbana - Aportes de cesantías	24.133.485,46	0,00	0,00	0,00	0,00	24.133.485,46	2.022.682,00	2.022.682,00	2.022.682,00	2.022.682,00	22.110.803,46
2.1.1.01.02.003.83221_99	Servicios de planeación urbana - Aportes de cesantías NE-FUENTE MUNICIPAL NO ELEGIBLE	24.133.485,46	0,00	0,00	0,00	0,00	24.133.485,46	2.022.682,00	2.022.682,00	2.022.682,00	2.022.682,00	22.110.803,46
2.1.1.01.02.004	Aportes a cajas de compensación familiar	9.842.062,19	0,00	0,00	0,00	0,00	9.842.062,19	5.994.200,00	5.994.200,00	5.994.200,00	5.410.300,00	3.847.862,19
2.1.1.01.02.004.83221	Servicios de planeación urbana - Aportes a cajas de compensación familiar	9.842.062,19	0,00	0,00	0,00	0,00	9.842.062,19	5.994.200,00	5.994.200,00	5.994.200,00	5.410.300,00	3.847.862,19
2.1.1.01.02.004.83221_99	Servicios de planeación urbana - Aportes a cajas de compensación familiar NE-FUENTE MUNICIPAL NO ELEGIBLE	9.842.062,19	0,00	0,00	0,00	0,00	9.842.062,19	5.994.200,00	5.994.200,00	5.994.200,00	5.410.300,00	3.847.862,19
2.1.1.01.02.005	Aportes generales al sistema de riesgos laborales	1.284.389,12	0,00	0,00	0,00	0,00	1.284.389,12	747.800,00	747.800,00	747.800,00	671.500,00	536.589,12
2.1.1.01.02.005.83221	Servicios de planeación urbana - Aportes generales al sistema de riesgos laborales	1.284.389,12	0,00	0,00	0,00	0,00	1.284.389,12	747.800,00	747.800,00	747.800,00	671.500,00	536.589,12

Periodo desde Enero hasta Agosto de 2025

CódigoN	Rubro	Inicial	Creditos	ConCreditos	Adiciones	Reducciones	Definitivo	Disponibilidades	Registros	Ejecutado	Pagos	Disponible
2.1.1.01.02.005.83221_9	Servicios de planeación urbana - Aportes generales al sistema de riesgos laborales NE-FUENTE MUNICIPAL NO ELEGIBLE	1.284.389,12	0,00	0,00	0,00	0,00	1.284.389,12	747.800,00	747.800,00	747.800,00	671.500,00	536.589,12
2.1.1.01.02.006	Aportes al ICBF	7.381.546,64	0,00	0,00	0,00	0,00	7.381.546,64	4.496.000,00	4.496.000,00	4.496.000,00	4.058.000,00	2.885.546,64
2.1.1.01.02.006.83221	Servicios de planeación urbana - Aportes al ICBF	7.381.546,64	0,00	0,00	0,00	0,00	7.381.546,64	4.496.000,00	4.496.000,00	4.496.000,00	4.058.000,00	2.885.546,64
2.1.1.01.02.006.83221_9	Servicios de planeación urbana - Aportes al ICBF NE-FUENTE MUNICIPAL NO ELEGIBLE	7.381.546,64	0,00	0,00	0,00	0,00	7.381.546,64	4.496.000,00	4.496.000,00	4.496.000,00	4.058.000,00	2.885.546,64
2.1.1.01.02.007	Aportes al SENA	4.921.031,09	0,00	0,00	0,00	0,00	4.921.031,09	2.997.700,00	2.997.700,00	2.997.700,00	2.705.700,00	1.923.331,09
2.1.1.01.02.007.83221	Servicios de planeación urbana - Aportes al SENA	4.921.031,09	0,00	0,00	0,00	0,00	4.921.031,09	2.997.700,00	2.997.700,00	2.997.700,00	2.705.700,00	1.923.331,09
2.1.1.01.02.007.83221_9	Servicios de planeación urbana - Aportes al SENA NE-FUENTE MUNICIPAL NO ELEGIBLE	4.921.031,09	0,00	0,00	0,00	0,00	4.921.031,09	2.997.700,00	2.997.700,00	2.997.700,00	2.705.700,00	1.923.331,09
2.1.1.01.03	Remuneraciones no constitutivas de factor salarial	40.566.299,99	0,00	0,00	0,00	0,00	40.566.299,99	7.373.674,00	7.373.674,00	7.373.674,00	7.373.674,00	33.192.625,99
2.1.1.01.03.001	Prestaciones sociales	40.566.299,99	0,00	0,00	0,00	0,00	40.566.299,99	7.373.674,00	7.373.674,00	7.373.674,00	7.373.674,00	33.192.625,99
2.1.1.01.03.001.01	Vacaciones	18.860.559,01	0,00	0,00	0,00	0,00	18.860.559,01	0,00	0,00	0,00	0,00	18.860.559,01
2.1.1.01.03.001.01.83221	Servicios de planeación urbana - Vacaciones	18.860.559,01	0,00	0,00	0,00	0,00	18.860.559,01	0,00	0,00	0,00	0,00	18.860.559,01
2.1.1.01.03.001.01.83221_99	Servicios de planeación urbana - Vacaciones NE-FUENTE MUNICIPAL NO ELEGIBLE	18.860.559,01	0,00	0,00	0,00	0,00	18.860.559,01	0,00	0,00	0,00	0,00	18.860.559,01
2.1.1.01.03.001.02	Indemnización por vacaciones	14.732.620,00	0,00	0,00	0,00	0,00	14.732.620,00	6.706.287,00	6.706.287,00	6.706.287,00	6.706.287,00	8.026.333,00
2.1.1.01.03.001.02.83221	Servicios de planeación urbana - Indemnización por vacaciones	14.732.620,00	0,00	0,00	0,00	0,00	14.732.620,00	6.706.287,00	6.706.287,00	6.706.287,00	6.706.287,00	8.026.333,00
2.1.1.01.03.001.02.83221_99	Servicios de planeación urbana - Indemnización por vacaciones NE-FUENTE MUNICIPAL NO ELEGIBLE	14.732.620,00	0,00	0,00	0,00	0,00	14.732.620,00	6.706.287,00	6.706.287,00	6.706.287,00	6.706.287,00	8.026.333,00
2.1.1.01.03.001.03	Bonificación especial de recreación	6.973.120,98	0,00	0,00	0,00	0,00	6.973.120,98	667.387,00	667.387,00	667.387,00	667.387,00	6.305.733,98
2.1.1.01.03.001.03.83221	Servicios de planeación urbana - Bonificación especial de recreación	6.973.120,98	0,00	0,00	0,00	0,00	6.973.120,98	667.387,00	667.387,00	667.387,00	667.387,00	6.305.733,98
2.1.1.01.03.001.03.83221_99	Servicios de planeación urbana - Bonificación especial de recreación NE-FUENTE MUNICIPAL NO ELEGIBLE	6.973.120,98	0,00	0,00	0,00	0,00	6.973.120,98	667.387,00	667.387,00	667.387,00	667.387,00	6.305.733,98
2.1.2	Adquisición de bienes y servicios	1.683.278.169,10	80.006.134,26	107.191.596,95	0,00	0,00	1.656.092.706,41	1.146.000.764,12	783.730.059,48	567.564.784,47	567.564.784,47	510.091.942,29
2.1.2.02	Adquisiciones diferentes de activos	1.683.278.169,10	80.006.134,26	107.191.596,95	0,00	0,00	1.656.092.706,41	1.146.000.764,12	783.730.059,48	567.564.784,47	567.564.784,47	510.091.942,29



Código	Rubro	Inicial	Creditos	ConCredito	Adiciones	Reducciones	Definitivo	Disponibilidades	Registros	Ejecutado	Pagos	Disponible
2.1.2.02.01	Materiales y suministros	150.000.000,00	0,00	0,00	0,00	0,00	150.000.000,00	45.577.582,00	21.077.582,00	11.837.772,00	11.837.772,00	104.422.418,00
2.1.2.02.01.002	Productos alimenticios, bebidas y tabaco; textiles, prendas de vestir y productos de cuero	50.000.000,00	0,00	0,00	0,00	0,00	50.000.000,00	750.000,00	750.000,00	750.000,00	750.000,00	49.250.000,00
2.1.2.02.01.002.62129	Comercio al por menor de productos alimenticios n.c.p., en establecimientos no especializados - Productos alimenticios, bebidas y tabaco; textiles, prendas de vestir y productos de cuero	50.000.000,00	0,00	0,00	0,00	0,00	50.000.000,00	750.000,00	750.000,00	750.000,00	750.000,00	49.250.000,00
2.1.2.02.01.002.62129_9	Comercio al por menor de productos alimenticios n.c.p., en establecimientos no especializados - Productos alimenticios, bebidas y tabaco; textiles, prendas de vestir y productos de cuero	50.000.000,00	0,00	0,00	0,00	0,00	50.000.000,00	750.000,00	750.000,00	750.000,00	750.000,00	49.250.000,00
2.1.2.02.01.003	OTROS BIENES TRANSPORTABLES (EXCEPTO PRODUCTOS METÁLICOS, MAQUINARIA Y EQUIPO)	50.000.000,00	0,00	0,00	0,00	0,00	50.000.000,00	24.500.000,00	0,00	0,00	0,00	25.500.000,00
2.1.2.02.01.003.62199	Comercio al por menor de otros productos n.c.p., en establecimientos no especializados - Otros bienes transportables (excepto productos metálicos, maquinaria y equipo)	50.000.000,00	0,00	0,00	0,00	0,00	50.000.000,00	24.500.000,00	0,00	0,00	0,00	25.500.000,00
2.1.2.02.01.003.62199_9	Comercio al por menor de otros productos n.c.p., en establecimientos no especializados - Otros bienes transportables (excepto productos metálicos, maquinaria y equipo)	50.000.000,00	0,00	0,00	0,00	0,00	50.000.000,00	24.500.000,00	0,00	0,00	0,00	25.500.000,00
2.1.2.02.01.004	Productos metálicos y paquetes de software	50.000.000,00	0,00	0,00	0,00	0,00	50.000.000,00	20.327.582,00	20.327.582,00	11.087.772,00	11.087.772,00	29.672.418,00
2.1.2.02.01.004.84392	Servicios de software en línea (on-line) - Productos metálicos y paquetes de software	50.000.000,00	0,00	0,00	0,00	0,00	50.000.000,00	20.327.582,00	20.327.582,00	11.087.772,00	11.087.772,00	29.672.418,00
2.1.2.02.01.004.84392_9	Servicios de software en línea (on-line) - Productos metálicos y paquetes de software	50.000.000,00	0,00	0,00	0,00	0,00	50.000.000,00	20.327.582,00	20.327.582,00	11.087.772,00	11.087.772,00	29.672.418,00
2.1.2.02.02	MUNICIPAL NO ELEGIBLE	1.533.278.169,10	80.006.134,26	107.191.596,95	0,00	0,00	1.506.092.706,41	1.100.423.182,12	762.652.477,48	555.727.012,47	555.727.012,47	405.669.524,29
	Adquisición de servicios											

Código	Rubro	Inicial	Creditos	ConCredito	Adiciones	Reducciones	Definitivo	Disponibilidades	Registros	Ejecutado	Pagos	Disponible
2.1.2.02.02.006	Servicios de alojamiento; comidas y bebidas; servicios de transporte; y servicios de distribución de electricidad, gas y agua	70.000.000,00	0,00	0,00	0,00	0,00	70.000.000,00	32.429.910,00	32.308.800,00	32.075.400,00	32.075.400,00	37.570.090,00
2.1.2.02.02.006.69111	Servicio de transmisión de electricidad - Servicios de alojamiento; servicios de suministro de comidas y bebidas; servicios de transporte; y servicios de distribución de electricidad, gas y agua	35.000.000,00	0,00	0,00	0,00	0,00	35.000.000,00	27.822.340,00	27.822.340,00	27.822.340,00	27.822.340,00	7.177.660,00
2.1.2.02.02.006.69111_9	Servicio de transmisión de electricidad - Servicios de alojamiento; servicios de suministro de comidas y bebidas; servicios de transporte; y servicios de distribución de electricidad, gas y agua NE-FUENTE MUNICIPAL NO ELEGIBLE	35.000.000,00	0,00	0,00	0,00	0,00	35.000.000,00	27.822.340,00	27.822.340,00	27.822.340,00	27.822.340,00	7.177.660,00
2.1.2.02.02.006.69210	Servicios de distribución de agua por tuberías - Servicios de alojamiento; servicios de suministro de comidas y bebidas; servicios de transporte; y servicios de distribución de electricidad, gas y agua	20.000.000,00	0,00	0,00	0,00	0,00	20.000.000,00	2.850.730,00	2.812.110,00	2.716.200,00	2.716.200,00	17.149.270,00
2.1.2.02.02.006.69210_9	Servicios de distribución de agua por tuberías - Servicios de alojamiento; servicios de suministro de comidas y bebidas; servicios de transporte; y servicios de distribución de electricidad, gas y agua	20.000.000,00	0,00	0,00	0,00	0,00	20.000.000,00	2.850.730,00	2.812.110,00	2.716.200,00	2.716.200,00	17.149.270,00
2.1.2.02.02.006.94231	Servicios generales de recolección de desechos residenciales - Servicios de alojamiento; servicios de suministro de comidas y bebidas; servicios de transporte; y servicios de distribución de electricidad, gas y agua	15.000.000,00	0,00	0,00	0,00	0,00	15.000.000,00	1.756.840,00	1.674.350,00	1.536.860,00	1.536.860,00	13.243.160,00

Periodo desde Enero hasta Agosto

de 2025

CodigoN	Rubro	Inicial	Creditos	ConCreditos	Adiciones	Reducciones	Definitivo	Disponibilidades	Registros	Ejecutado	Pagos	Disponible
2.1.2.02.02.006.94231_9	Servicios generales de recolección de desechos residenciales - Servicios de alojamiento; servicios de suministro de comidas y bebidas; servicios de transporte; y servicios de distribución de electricidad, gas y agua NE-FUENTE MUNICIPAL NO ELEGIBLE	15.000.000,00	0,00	0,00	0,00	0,00	15.000.000,00	1.756.840,00	1.674.350,00	1.536.860,00	1.536.860,00	13.243.160,00
2.1.2.02.02.007	Servicios financieros y servicios conexos, servicios inmobiliarios y servicios de leasing	150.000.000,00	0,00	0,00	0,00	0,00	150.000.000,00	127.341.000,00	126.221.767,00	126.221.767,00	126.221.767,00	22.659.000,00
2.1.2.02.02.007.71355	Servicios de seguros generales de responsabilidad civil - Servicios financieros y servicios conexos, servicios inmobiliarios y servicios de leasing	150.000.000,00	0,00	0,00	0,00	0,00	150.000.000,00	127.341.000,00	126.221.767,00	126.221.767,00	126.221.767,00	22.659.000,00
2.1.2.02.02.007.71355_9	Servicios de seguros generales de responsabilidad civil - Servicios financieros y servicios conexos, servicios inmobiliarios y servicios de leasing NE-FUENTE MUNICIPAL NO ELEGIBLE	150.000.000,00	0,00	0,00	0,00	0,00	150.000.000,00	127.341.000,00	126.221.767,00	126.221.767,00	126.221.767,00	22.659.000,00
2.1.2.02.02.008	Servicios prestados a las empresas y servicios de producción	1.313.278.169,10	80.006.134,26	107.191.596,95	0,00	0,00	1.286.092.706,41	940.652.272,12	604.121.910,48	397.429.845,47	397.429.845,47	345.440.434,29
2.1.2.02.02.008.01	Honorarios	110.000.000,00	70.000.000,00	0,00	0,00	0,00	180.000.000,00	142.200.000,00	138.700.000,00	75.200.000,00	75.200.000,00	37.800.000,00
2.1.2.02.02.008.01.54290	Servicios generales de construcción de otras obras de ingeniería civil - Honorarios	110.000.000,00	70.000.000,00	0,00	0,00	0,00	180.000.000,00	142.200.000,00	138.700.000,00	75.200.000,00	75.200.000,00	37.800.000,00
2.1.2.02.02.008.01.54290_99	Servicios generales de construcción de otras obras de ingeniería civil - Honorarios NE-FUENTE MUNICIPAL NO ELEGIBLE	110.000.000,00	70.000.000,00	0,00	0,00	0,00	180.000.000,00	142.200.000,00	138.700.000,00	75.200.000,00	75.200.000,00	37.800.000,00
2.1.2.02.02.008.02	Vigilancia	281.748.764,65	606.134,26	0,00	0,00	0,00	282.354.898,91	282.354.898,91	282.354.893,40	179.089.655,40	179.089.655,40	0,00
2.1.2.02.02.008.02.85250	Servicios de protección (guardas de seguridad) - Vigilancia	281.748.764,65	606.134,26	0,00	0,00	0,00	282.354.898,91	282.354.898,91	282.354.893,40	179.089.655,40	179.089.655,40	0,00
2.1.2.02.02.008.02.85250_99	Servicios de protección (guardas de seguridad) - Vigilancia NE-FUENTE MUNICIPAL NO ELEGIBLE	281.748.764,65	606.134,26	0,00	0,00	0,00	282.354.898,91	282.354.898,91	282.354.893,40	179.089.655,40	179.089.655,40	0,00
2.1.2.02.02.008.03	Impresos y Publicaciones	2.000.000,00	0,00	0,00	0,00	0,00	2.000.000,00	0,00	0,00	0,00	0,00	2.000.000,00

Periodo desde Enero hasta Agosto de 2025

CódigoN	Rubro	Inicial	Creditos	ConCreditos	Adiciones	Reducciones	Definitivo	Disponibilidades	Registros	Ejecutado	Pagos	Disponible
2.1.2.02.02.008.03.83631	Servicios de venta de espacio publicitario en directorios, listas de correo y medios impresos similares (excepto a comisión) - Impresos y Publicaciones	2.000.000,00	0,00	0,00	0,00	0,00	2.000.000,00	0,00	0,00	0,00	0,00	2.000.000,00
2.1.2.02.02.008.03.83631_99	Servicios de venta de espacio publicitario en directorios, listas de correo y medios impresos similares (excepto a comisión) - Impresos y Publicaciones NE-FUENTE MUNICIPAL NO ELEGIBLE	2.000.000,00	0,00	0,00	0,00	0,00	2.000.000,00	0,00	0,00	0,00	0,00	2.000.000,00
2.1.2.02.02.008.04	Otras Adquisiciones de Servicios	819.529.404,45	0,00	107.191.596,95	0,00	0,00	712.337.807,50	436.154.231,78	103.323.875,65	67.997.048,64	67.997.048,64	276.183.575,72
2.1.2.02.02.008.04.83990	Otros servicios profesionales, técnicos y empresariales n.c.p. - Otras Adquisiciones de Servicios	819.529.404,45	0,00	107.191.596,95	0,00	0,00	712.337.807,50	436.154.231,78	103.323.875,65	67.997.048,64	67.997.048,64	276.183.575,72
2.1.2.02.02.008.04.83990_99	Otros servicios profesionales, técnicos y empresariales n.c.p. - Otras Adquisiciones de Servicios NE-FUENTE MUNICIPAL NO ELEGIBLE	819.529.404,45	0,00	107.191.596,95	0,00	0,00	712.337.807,50	436.154.231,78	103.323.875,65	67.997.048,64	67.997.048,64	276.183.575,72
2.1.2.02.02.008.05	Comunicaciones y Transporte	0,00	9.400.000,00	0,00	0,00	0,00	9.400.000,00	9.400.000,00	9.200.000,00	4.600.000,00	4.600.000,00	0,00
2.1.2.02.02.008.05.83223	Servicios de planeación de proyectos de construcción territorial - Comunicaciones y Transporte	0,00	9.400.000,00	0,00	0,00	0,00	9.400.000,00	9.400.000,00	9.200.000,00	4.600.000,00	4.600.000,00	0,00
2.1.2.02.02.008.05.83223_99	Servicios de planeación de proyectos de construcción territorial - Comunicaciones y Transporte NE-FUENTE MUNICIPAL NO ELEGIBLE	0,00	9.400.000,00	0,00	0,00	0,00	9.400.000,00	9.400.000,00	9.200.000,00	4.600.000,00	4.600.000,00	0,00
2.1.2.02.02.008.06	Servicios Públicos	100.000.000,00	0,00	0,00	0,00	0,00	100.000.000,00	70.543.141,43	70.543.141,43	70.543.141,43	70.543.141,43	29.456.858,57
2.1.2.02.02.008.06.84222	Servicios de acceso a Internet de banda ancha - Servicios Públicos	100.000.000,00	0,00	0,00	0,00	0,00	100.000.000,00	70.543.141,43	70.543.141,43	70.543.141,43	70.543.141,43	29.456.858,57
2.1.2.02.02.008.06.84222_99	Servicios de acceso a Internet de banda ancha - Servicios Públicos NE-FUENTE MUNICIPAL NO ELEGIBLE	100.000.000,00	0,00	0,00	0,00	0,00	100.000.000,00	70.543.141,43	70.543.141,43	70.543.141,43	70.543.141,43	29.456.858,57
2.1.3	Transferencias corrientes	0,00	27.185.462,69	0,00	0,00	0,00	27.185.462,69	14.235.000,00	14.235.000,00	0,00	0,00	12.950.462,69
2.1.3.13	Sentencias y conciliaciones	0,00	27.185.462,69	0,00	0,00	0,00	27.185.462,69	14.235.000,00	14.235.000,00	0,00	0,00	12.950.462,69
2.1.3.13.01	Fallos nacionales	0,00	27.185.462,69	0,00	0,00	0,00	27.185.462,69	14.235.000,00	14.235.000,00	0,00	0,00	12.950.462,69
2.1.3.13.01.003	Laudos arbitrales	0,00	27.185.462,69	0,00	0,00	0,00	27.185.462,69	14.235.000,00	14.235.000,00	0,00	0,00	12.950.462,69
2.1.3.13.01.003.82191	Servicios de arbitraje y conciliación - Laudos arbitrales	0,00	27.185.462,69	0,00	0,00	0,00	27.185.462,69	14.235.000,00	14.235.000,00	0,00	0,00	12.950.462,69

Periodo desde Enero hasta Agosto de 2025

CodigoN	Rubro	Inicial	Creditos	ConCreditos	Adiciones	Reducciones	Definitivo	Disponibilidades	Registros	Ejecutado	Pagos	Disponible
2.1.3.13.01.003.82191_9	Servicios de arbitraje y conciliación - Laudos arbitrales NE-FUENTE MUNICIPAL NO ELEGIBLE	0,00	27.185.462,69	0,00	0,00	0,00	27.185.462,69	14.235.000,00	14.235.000,00	0,00	0,00	12.950.462,69
2.1.8	Gastos por tributos, multas, sanciones e intereses de mora	8.000.000,00	0,00	0,00	0,00	0,00	8.000.000,00	0,00	0,00	0,00	0,00	8.000.000,00
2.1.8.04	Contribuciones	8.000.000,00	0,00	0,00	0,00	0,00	8.000.000,00	0,00	0,00	0,00	0,00	8.000.000,00
2.1.8.04.01	Cuota de fiscalización y auditaje	8.000.000,00	0,00	0,00	0,00	0,00	8.000.000,00	0,00	0,00	0,00	0,00	8.000.000,00
2.1.8.04.01.91113	Servicios financieros y fiscales de la administración pública - Cuota de fiscalización y auditaje	8.000.000,00	0,00	0,00	0,00	0,00	8.000.000,00	0,00	0,00	0,00	0,00	8.000.000,00
2.1.8.04.01.91113_99	Servicios financieros y fiscales de la administración pública - Cuota de fiscalización y auditaje NE-FUENTE MUNICIPAL NO ELEGIBLE	8.000.000,00	0,00	0,00	0,00	0,00	8.000.000,00	0,00	0,00	0,00	0,00	8.000.000,00
2.3	Inversión	15.434.809.033,26	3.646.213.094,40	646.213.094,40	6.494.541.132,74	1.642.389.265,69	20.286.960.900,31	8.551.521.871,02	8.459.172.271,02	7.800.371.243,21	7.795.871.243,21	11.735.439.029,29
2.3.2	Adquisición de bienes y servicios	12.434.809.033,26	646.213.094,40	646.213.094,40	3.094.541.132,74	1.642.389.265,69	13.886.960.900,31	2.151.521.871,02	2.059.172.271,02	1.400.371.243,21	1.395.871.243,21	11.735.439.029,29
2.3.2.01	Adquisición de activos no financieros	1.745.000.000,00	0,00	0,00	0,00	0,00	1.745.000.000,00	0,00	0,00	0,00	0,00	1.745.000.000,00
2.3.2.01.03	Activos no producidos	1.745.000.000,00	0,00	0,00	0,00	0,00	1.745.000.000,00	0,00	0,00	0,00	0,00	1.745.000.000,00
2.3.2.01.03.001	Tierras y terrenos	1.745.000.000,00	0,00	0,00	0,00	0,00	1.745.000.000,00	0,00	0,00	0,00	0,00	1.745.000.000,00
2.3.2.01.03.001.53290	Otras obras de ingeniería civil - Tierras y terrenos	1.745.000.000,00	0,00	0,00	0,00	0,00	1.745.000.000,00	0,00	0,00	0,00	0,00	1.745.000.000,00
2.3.2.01.03.001.53290_6	Otras obras de ingeniería civil - Tierras y terrenos	1.745.000.000,00	0,00	0,00	0,00	0,00	1.745.000.000,00	0,00	0,00	0,00	0,00	1.745.000.000,00
2.3.2.02	Adquisiciones diferentes de activos	10.689.809.033,26	646.213.094,40	646.213.094,40	3.094.541.132,74	1.642.389.265,69	12.141.960.900,31	2.151.521.871,02	2.059.172.271,02	1.400.371.243,21	1.395.871.243,21	9.990.439.029,29
2.3.2.02.02	Adquisición de servicios	10.689.809.033,26	646.213.094,40	646.213.094,40	3.094.541.132,74	1.642.389.265,69	12.141.960.900,31	2.151.521.871,02	2.059.172.271,02	1.400.371.243,21	1.395.871.243,21	9.990.439.029,29
2.3.2.02.02.005	Servicios de la construcción	7.383.963.605,26	0,00	546.213.094,40	2.094.541.132,74	1.642.389.265,69	7.289.902.377,91	854.507.642,02	854.507.642,02	590.234.277,21	590.234.277,21	6.435.394.735,89
2.3.2.02.02.005.01	Intersección Glorieta Chapal	1.058.649.129,71	0,00	546.213.094,40	546.213.094,40	204.138.385,26	854.510.744,45	854.507.642,02	854.507.642,02	590.234.277,21	590.234.277,21	3.102,43
2.3.2.02.02.005.01.01	Construcción Intersección Glorieta Chapal -VF	854.339.886,11	0,00	546.213.094,40	546.213.094,40	204.138.385,26	650.201.500,85	650.198.398,42	650.198.398,42	423.549.706,88	423.549.706,88	3.102,43
2.3.2.02.02.005.01.01.53211	Carreteras (excepto carreteras elevadas); calles - Construcción Intersección Glorieta Chapal -VF	854.339.886,11	0,00	546.213.094,40	546.213.094,40	204.138.385,26	650.201.500,85	650.198.398,42	650.198.398,42	423.549.706,88	423.549.706,88	3.102,43
2.3.2.02.02.005.01.01.53211_2	Carreteras (excepto carreteras elevadas); calles - Construcción Intersección Glorieta Chapal -VF RECURSOS NACIONALES OTRAS FUENTES	456.613.371,99	0,00	0,00	0,00	204.138.385,26	252.474.986,73	252.471.884,30	252.471.884,30	252.471.884,30	252.471.884,30	3.102,43

CodigoN	Rubro	Inicial	Creditos	ConCreditos	Adiciones	Reduccion	Definitivo	Disponibilidades	Registros	Ejecutado	Pagos	Disponible
2.3.2.02.02.005.01.01.53 211_99	Carreteras (excepto carreteras elevadas); calles - Construcción Intersección Glorieta Chapal -VF NE-FUENTE MUNICIPAL NO ELEGIBLE	397.726.514,12	0,00	546.213.094,40	546.213.094,40	0,00	397.726.514,12	397.726.514,12	397.726.514,12	171.077.822,58	171.077.822,58	0,00
2.3.2.02.02.005.01.02	Interventoría Intersección Glorieta Chapal -VF	204.309.243,60	0,00	0,00	0,00	0,00	204.309.243,60	204.309.243,60	204.309.243,60	166.684.570,33	166.684.570,33	0,00
2.3.2.02.02.005.01.02.53 211	Carreteras (excepto carreteras elevadas); calles - Interventoría Intersección Glorieta Chapal -VF	204.309.243,60	0,00	0,00	0,00	0,00	204.309.243,60	204.309.243,60	204.309.243,60	166.684.570,33	166.684.570,33	0,00
2.3.2.02.02.005.01.02.53 211_2	Carreteras (excepto carreteras elevadas); calles - Interventoría Intersección Glorieta Chapal -VF RECURSOS NACION OTRAS FUENTES	204.309.243,60	0,00	0,00	0,00	0,00	204.309.243,60	204.309.243,60	204.309.243,60	166.684.570,33	166.684.570,33	0,00
2.3.2.02.02.005.13	Patio Taller Aranda Red contra incendios	400.000.000,00	0,00	0,00	0,00	0,00	400.000.000,00	0,00	0,00	0,00	0,00	400.000.000,00
2.3.2.02.02.005.13.01	Patio Taller Aranda Red contra incendios	400.000.000,00	0,00	0,00	0,00	0,00	400.000.000,00	0,00	0,00	0,00	0,00	400.000.000,00
2.3.2.02.02.005.13.01.53 290	Otras obras de ingeniería civil - Patio Taller Aranda Red contra incendios	400.000.000,00	0,00	0,00	0,00	0,00	400.000.000,00	0,00	0,00	0,00	0,00	400.000.000,00
2.3.2.02.02.005.13.01.53 290_6	Otras obras de ingeniería civil - Patio Taller Aranda Red contra incendios RECURSOS OTROS APORTES DEL ENTE GESTOR	400.000.000,00	0,00	0,00	0,00	0,00	400.000.000,00	0,00	0,00	0,00	0,00	400.000.000,00
2.3.2.02.02.005.20	PASIVOS EXIGIBLES	5.925.314.475,55	0,00	0,00	1.548.328.038,34	1.438.250.880,43	6.035.391.633,46	0,00	0,00	0,00	0,00	6.035.391.633,46
2.3.2.02.02.005.20.07	Carreteras (excepto carreteras elevadas); calles - Interseccion Carrera Cuarta - Glorieta Chapal Fase II	5.925.314.475,55	0,00	0,00	1.548.328.038,34	1.438.250.880,43	6.035.391.633,46	0,00	0,00	0,00	0,00	6.035.391.633,46
2.3.2.02.02.005.20.07.53 211	Carreteras (excepto carreteras elevadas); calles - Carreteras (excepto carreteras elevadas); calles - Interseccion Carrera Cuarta - Glorieta Chapal Fase II	5.925.314.475,55	0,00	0,00	1.548.328.038,34	1.438.250.880,43	6.035.391.633,46	0,00	0,00	0,00	0,00	6.035.391.633,46
2.3.2.02.02.005.20.07.53 211_2	Carreteras (excepto carreteras elevadas); calles - Carreteras (excepto carreteras elevadas); calles - Intersceccion Carrera Cuarta - Glorieta Chapal Fase II RECURSOS NACION OTRAS FUENTES	1.112.308.332,55	0,00	0,00	0,00	0,00	1.112.308.332,55	0,00	0,00	0,00	0,00	1.112.308.332,55

Periodo desde Enero hasta Agosto de 2025

CodigON	Rubro	Inicial	Creditos	ConCreditos	Adiciones	Reduccion	Definitivo	Disponibilidades	Registros	Ejecutado	Pagos	Disponible
2.3.2.02.02.005.20.07.53 211_3	Carreteras (excepto carreteras elevadas); calles - Carreteras (excepto carreteras elevadas); calles - Interseccion Carrera Cuarta - Glorieta Chapal Fase II APORTES ENTES TERRITORIALES AL PROYECTO	2.743.154.572,00	0,00	0,00	1.500.449.072,12	0,00	4.243.603.644,12	0,00	0,00	0,00	0,00	4.243.603.644,12
2.3.2.02.02.005.20.07.53 211_6	Carreteras (excepto carreteras elevadas); calles - Carreteras (excepto carreteras elevadas); calles - Interseccion Carrera Cuarta - Glorieta Chapal Fase II RECURSOS OTROS APORTES DEL ENTE GESTOR	365.000.000,00	0,00	0,00	47.878.966,22	0,00	412.878.966,22	0,00	0,00	0,00	0,00	412.878.966,22
2.3.2.02.02.005.20.07.53 211_9	Carreteras (excepto carreteras elevadas); calles - Carreteras (excepto carreteras elevadas); calles - Interseccion Carrera Cuarta - Glorieta Chapal Fase II OTROS APORTES ENTE GESTOR (MULTAS, VTA TERRENOS...)	1.704.851.571,00	0,00	0,00	0,00	1.438.250.880,43	266.600.690,57	0,00	0,00	0,00	0,00	266.600.690,57
2.3.2.02.02.007	Servicios financieros y servicios conexos, servicios inmobiliarios y servicios de leasing	150.000.000,00	0,00	0,00	0,00	0,00	150.000.000,00	70.000.000,00	66.050.400,00	24.768.900,00	24.768.900,00	80.000.000,00
2.3.2.02.02.007.01	Servicios financieros y servicios conexos, servicios inmobiliarios y servicios de leasing	150.000.000,00	0,00	0,00	0,00	0,00	150.000.000,00	70.000.000,00	66.050.400,00	24.768.900,00	24.768.900,00	80.000.000,00
2.3.2.02.02.007.01.71541	Servicios fiduciarios - Servicios financieros y servicios conexos, servicios inmobiliarios y servicios de leasing	150.000.000,00	0,00	0,00	0,00	0,00	150.000.000,00	70.000.000,00	66.050.400,00	24.768.900,00	24.768.900,00	80.000.000,00
2.3.2.02.02.007.01.71541 _3	Servicios fiduciarios - Servicios financieros y servicios conexos, servicios inmobiliarios y servicios de leasing APORTES ENTES TERRITORIALES AL PROYECTO	150.000.000,00	0,00	0,00	0,00	0,00	150.000.000,00	70.000.000,00	66.050.400,00	24.768.900,00	24.768.900,00	80.000.000,00
2.3.2.02.02.008	Servicios prestados a las empresas y servicios de producción	3.135.845.428,00	646.213.094,40	100.000.000,00	1.000.000.000,00	0,00	4.682.058.522,40	1.217.903.326,00	1.129.503.326,00	776.769.992,00	772.269.992,00	3.464.155.196,40
2.3.2.02.02.008.01	Honorarios Profesionales	1.700.000.000,00	386.213.094,40	100.000.000,00	800.000.000,00	0,00	2.786.213.094,40	1.049.503.326,00	961.103.326,00	669.269.992,00	664.769.992,00	1.736.709.768,40
2.3.2.02.02.008.01.54290	Servicios generales de construcción de otras obras de ingeniería civil - Honorarios Profesionales	1.700.000.000,00	386.213.094,40	100.000.000,00	800.000.000,00	0,00	2.786.213.094,40	1.049.503.326,00	961.103.326,00	669.269.992,00	664.769.992,00	1.736.709.768,40

Periodo desde	Financiamiento	Rubro	hasta	Agosto	de	2025	Inicial	Creditos	ConCredito	Adiciones	Reduccion	Definitivo	Disponibilidad	Registros	Ejecutado	Pagos	Disponible
2.3.2.02.02.008.01.54290	Entero	6				1,700,000,000.00	0.00	100,000,000.00	800,000,000.00	0.00	2,400,000,000.00	813,403,326.00	726,403,326.00	639,069,992.00	639,069,992.00	1,586,596,674.00	
2.3.2.02.02.008.01.54290		99				0.00	386,213,094.40	0.00	0.00	0.00	386,213,094.40	236,100,000.00	234,700,000.00	30,200,000.00	25,700,000.00	150,113,094.40	
2.3.2.02.02.008.02						150,000,000.00	100,000,000.00	0.00	200,000,000.00	0.00	450,000,000.00	168,400,000.00	168,400,000.00	107,500,000.00	107,500,000.00	281,600,000.00	
2.3.2.02.02.008.02.53290		6				150,000,000.00	100,000,000.00	0.00	200,000,000.00	0.00	450,000,000.00	168,400,000.00	168,400,000.00	107,500,000.00	107,500,000.00	281,600,000.00	
2.3.2.02.02.008.03						300,000,000.00	0.00	0.00	0.00	0.00	300,000,000.00	0.00	0.00	0.00	0.00	300,000,000.00	
2.3.2.02.02.008.03.83223		6				300,000,000.00	0.00	0.00	0.00	0.00	300,000,000.00	0.00	0.00	0.00	0.00	300,000,000.00	
2.3.2.02.02.008.06						635,000,000.00	160,000,000.00	0.00	0.00	0.00	795,000,000.00	0.00	0.00	0.00	0.00	795,000,000.00	
2.3.2.02.02.008.06.83223		6				635,000,000.00	160,000,000.00	0.00	0.00	0.00	795,000,000.00	0.00	0.00	0.00	0.00	795,000,000.00	
2.3.2.02.02.008.06.83223		99				0.00	160,000,000.00	0.00	0.00	0.00	160,000,000.00	0.00	0.00	0.00	0.00	160,000,000.00	

EJECUCIÓN PRESUPUESTAL DE GASTOS  
 SETP AVANTE

Codigon	Rubro	Inicial	Creditos	ConCreditos	Adiciones	Reducciones	Definitivo	Disponibilidades	Registros	Ejecutado	Pagos	Disponible
2.3.2.02.02.008.12	Otros servicios de consultoria cientifica y tecnica n.c.p. - Interventoria Interseccion carrera cuarta - Glorica Chapal Fase II	350.845.428,00	0,00	0,00	0,00	0,00	350.845.428,00	0,00	0,00	0,00	0,00	350.845.428,00
2.3.2.02.02.008.12.53211	Carreteras (excepto carreteras elevadas); calles - Otros servicios de consultoria cientifica y tecnica n.c.p. - Interventoria Interseccion carrera cuarta - Glorica Chapal Fase II	350.845.428,00	0,00	0,00	0,00	0,00	350.845.428,00	0,00	0,00	0,00	0,00	350.845.428,00
2.3.2.02.02.008.12.53211_3	Carreteras (excepto carreteras elevadas); calles - Otros servicios de consultoria cientifica y tecnica n.c.p. - Interventoria Interseccion carrera cuarta - Glorica Chapal Fase II APORTES EN TES TERRITORIALES AL PROYECTO	350.845.428,00	0,00	0,00	0,00	0,00	350.845.428,00	0,00	0,00	0,00	0,00	350.845.428,00
2.3.2.02.02.010	Viajicos de los funcionarios en comision	20.000.000,00	0,00	0,00	0,00	0,00	20.000.000,00	9.110.903,00	9.110.903,00	8.598.074,00	8.598.074,00	10.889.097,00
2.3.2.02.02.010.01	Gastos de viaje	20.000.000,00	0,00	0,00	0,00	0,00	20.000.000,00	9.110.903,00	9.110.903,00	8.598.074,00	8.598.074,00	10.889.097,00
2.3.2.02.02.010.01.85521	Servicios de reserva de alojamiento - Gastos de viaje	20.000.000,00	0,00	0,00	0,00	0,00	20.000.000,00	9.110.903,00	9.110.903,00	8.598.074,00	8.598.074,00	10.889.097,00
2.3.2.02.02.010.01.85521_6	Servicios de reserva de alojamiento - Gastos de viaje RECURSOS OTROS APORTES DEL ENTE GESTOR	20.000.000,00	0,00	0,00	0,00	0,00	20.000.000,00	9.110.903,00	9.110.903,00	8.598.074,00	8.598.074,00	10.889.097,00
2.3.3	Transferencias corrientes	3.000.000.000,00	3.000.000.000,00	3.000.000.000,00	3.400.000.000,00	0,00	6.400.000.000,00	6.400.000.000,00	6.400.000.000,00	6.400.000.000,00	6.400.000.000,00	0,00
2.3.3.13	Sentencias y conciliaciones	3.000.000.000,00	3.000.000.000,00	3.000.000.000,00	3.400.000.000,00	0,00	6.400.000.000,00	6.400.000.000,00	6.400.000.000,00	6.400.000.000,00	6.400.000.000,00	0,00
2.3.3.13.01	Fallos nacionales	3.000.000.000,00	3.000.000.000,00	3.000.000.000,00	3.400.000.000,00	0,00	6.400.000.000,00	6.400.000.000,00	6.400.000.000,00	6.400.000.000,00	6.400.000.000,00	0,00
2.3.3.13.01.003	Laudos arbitrales	3.000.000.000,00	3.000.000.000,00	3.000.000.000,00	3.400.000.000,00	0,00	6.400.000.000,00	6.400.000.000,00	6.400.000.000,00	6.400.000.000,00	6.400.000.000,00	0,00
2.3.3.13.01.003.82191	Servicios de arbitraje y conciliacion - Laudos arbitrales	3.000.000.000,00	3.000.000.000,00	3.000.000.000,00	3.400.000.000,00	0,00	6.400.000.000,00	6.400.000.000,00	6.400.000.000,00	6.400.000.000,00	6.400.000.000,00	0,00
2.3.3.13.01.003.82191_6	Servicios de arbitraje y conciliacion - Laudos arbitrales RECURSOS OTROS APORTES DEL ENTE GESTOR	3.000.000.000,00	0,00	0,00	0,00	0,00	3.000.000.000,00	0,00	0,00	0,00	0,00	0,00
2.3.3.13.01.003.82191_9	Servicios de arbitraje y conciliacion - Laudos arbitrales NE-FUENTE MUNICIPAL NO ELIGIBLE	0,00	3.000.000.000,00	0,00	3.400.000.000,00	0,00	6.400.000.000,00	6.400.000.000,00	6.400.000.000,00	6.400.000.000,00	6.400.000.000,00	0,00



AVANTE SISTEMAS DE TRANSACCIONES

Periodo desde Enero hasta Agosto de 2025

CódigoN Rubro Inicial

*[Handwritten signature]*  
FIDES EUGENIO CORDOBA CASTILLO  
Gerente General  
Aprobó

EJECUCIÓN PRESUPUESTAL DE GASTOS  
SETP AVANTE

Creditos ConCreditos Adiciones Reducciones Definitivo Disponibilidades

*[Handwritten signature]*  
ARACELY DEL CARMEN CHAMORRO HERNANDEZ  
Directora Administrativa y Financiera  
Revisó



Registros Ejecutado Pagos Disponible

*[Handwritten signature]*  
ALBA LUZ ROSERA PANTOJA  
Profesional Presupuesto  
Elaboró




FISCALIA DE PASTO Disponible

Periodo desde Enero hasta Septiembre de 2025

CodigoN	Rubro	Inicial	Creditos	ConCreditos	Adiciones	Reducciones	Definitivo	Disponibilidades	Registros	Ejecutado	Pagos	Disponible
CONSOLIDADO		17.589.382.349,24	5.353.404.691,35	353.353.404.691,35	6.494.541.132,74	1.642.389.265,69	22.441.534.216,29	10.042.521.918,64	9.731.022.724,00	8.765.571.826,68	8.755.872.182,68	12.399.012.297,65
2	Gastos	17.589.382.349,24	5.353.404.691,35	353.353.404.691,35	6.494.541.132,74	1.642.389.265,69	22.441.534.216,29	10.042.521.918,64	9.731.022.724,00	8.765.571.826,68	8.755.872.182,68	12.399.012.297,65
2.1	Funcionamiento	2.154.573.315,98	107.191.596,95	107.191.596,95	0,00	0,00	2.154.573.315,98	1.245.262.126,12	1.052.612.531,48	880.665.454,47	875.465.810,47	909.311.189,86
2.1.1	Gastos de personal	463.295.146,88	0,00	0,00	0,00	0,00	463.295.146,88	250.256.412,00	250.256.412,00	249.230.754,00	244.031.110,00	213.038.734,88
2.1.1.01	Planta de personal permanente	463.295.146,88	0,00	0,00	0,00	0,00	463.295.146,88	250.256.412,00	250.256.412,00	249.230.754,00	244.031.110,00	213.038.734,88
2.1.1.01.01	Factores constitutivos de salario	324.725.763,68	0,00	0,00	0,00	0,00	324.725.763,68	190.846.693,00	190.846.693,00	189.821.035,00	189.821.035,00	133.879.070,68
2.1.1.01.01.001	Factores salariales comunes	324.725.763,68	0,00	0,00	0,00	0,00	324.725.763,68	190.846.693,00	190.846.693,00	189.821.035,00	189.821.035,00	133.879.070,68
2.1.1.01.01.001.01	Sueldo básico	243.730.520,00	0,00	0,00	0,00	0,00	243.730.520,00	155.273.451,00	155.273.451,00	155.273.451,00	155.273.451,00	88.457.069,00
2.1.1.01.01.001.01.83221	Servicios de planeación urbana - Sueldo básico	243.730.520,00	0,00	0,00	0,00	0,00	243.730.520,00	155.273.451,00	155.273.451,00	155.273.451,00	155.273.451,00	88.457.069,00
2.1.1.01.01.001.01.83221_99	Servicios de planeación urbana - Sueldo básico NE-FUENTE MUNICIPAL NO ELEGIBLE	243.730.520,00	0,00	0,00	0,00	0,00	243.730.520,00	155.273.451,00	155.273.451,00	155.273.451,00	155.273.451,00	88.457.069,00
2.1.1.01.01.001.06	Prima de servicio	10.724.000,00	0,00	0,00	0,00	0,00	10.724.000,00	9.766.010,00	9.766.010,00	9.766.010,00	9.766.010,00	957.990,00
2.1.1.01.01.001.06.83221	Servicios de planeación urbana - Prima de servicio	10.724.000,00	0,00	0,00	0,00	0,00	10.724.000,00	9.766.010,00	9.766.010,00	9.766.010,00	9.766.010,00	957.990,00
2.1.1.01.01.001.06.83221_99	Servicios de planeación urbana - Prima de servicio NE-FUENTE MUNICIPAL NO ELEGIBLE	10.724.000,00	0,00	0,00	0,00	0,00	10.724.000,00	9.766.010,00	9.766.010,00	9.766.010,00	9.766.010,00	957.990,00
2.1.1.01.01.001.07	Bonificación por servicios prestados	6.973.120,98	0,00	0,00	0,00	0,00	6.973.120,98	6.913.677,00	6.913.677,00	6.913.677,00	6.913.677,00	59.443,98
2.1.1.01.01.001.07.83221	Servicios de planeación urbana - Bonificación por servicios prestados	6.973.120,98	0,00	0,00	0,00	0,00	6.973.120,98	6.913.677,00	6.913.677,00	6.913.677,00	6.913.677,00	59.443,98
2.1.1.01.01.001.07.83221_99	Servicios de planeación urbana - Bonificación por servicios prestados NE-FUENTE MUNICIPAL NO ELEGIBLE	6.973.120,98	0,00	0,00	0,00	0,00	6.973.120,98	6.913.677,00	6.913.677,00	6.913.677,00	6.913.677,00	59.443,98
2.1.1.01.01.001.08	Prestaciones sociales	33.298.122,70	0,00	0,00	0,00	0,00	33.298.122,70	7.026.995,00	7.026.995,00	7.026.995,00	7.026.995,00	26.271.127,70
2.1.1.01.01.001.08.01	Prima de navidad	22.277.063,50	0,00	0,00	0,00	0,00	22.277.063,50	1.667.046,00	1.667.046,00	1.667.046,00	1.667.046,00	20.610.017,50
2.1.1.01.01.001.08.01.83221	Servicios de planeación urbana - Prima de navidad	22.277.063,50	0,00	0,00	0,00	0,00	22.277.063,50	1.667.046,00	1.667.046,00	1.667.046,00	1.667.046,00	20.610.017,50
2.1.1.01.01.001.08.01.83221_99	Servicios de planeación urbana - Prima de navidad NE-FUENTE MUNICIPAL NO ELEGIBLE	22.277.063,50	0,00	0,00	0,00	0,00	22.277.063,50	1.667.046,00	1.667.046,00	1.667.046,00	1.667.046,00	20.610.017,50
2.1.1.01.01.001.08.02	Prima de vacaciones	11.021.059,20	0,00	0,00	0,00	0,00	11.021.059,20	5.359.949,00	5.359.949,00	5.359.949,00	5.359.949,00	5.661.110,20
2.1.1.01.01.001.08.02.83221	Servicios de planeación urbana - Prima de vacaciones	11.021.059,20	0,00	0,00	0,00	0,00	11.021.059,20	5.359.949,00	5.359.949,00	5.359.949,00	5.359.949,00	5.661.110,20
2.1.1.01.01.001.08.02.83221_99	Servicios de planeación urbana - Prima de vacaciones NE-FUENTE MUNICIPAL NO ELEGIBLE	11.021.059,20	0,00	0,00	0,00	0,00	11.021.059,20	5.359.949,00	5.359.949,00	5.359.949,00	5.359.949,00	5.661.110,20
2.1.1.01.01.001.10	Viáticos de los funcionarios en comisión	30.000.000,00	0,00	0,00	0,00	0,00	30.000.000,00	11.866.560,00	11.866.560,00	10.840.902,00	10.840.902,00	18.133.440,00

CódigoN	Rubro	Inicial	Creditos	ConCreditos	Adiciones	Reducciones	Definitivo	Disponibilidades	Registros	Ejecutado	Pagos	Disponible
2.1.1.01.01.001.10.83221	Servicios de planeación urbana - Viáticos de los funcionarios en comisión	30.000.000,00	0,00	0,00	0,00	0,00	30.000.000,00	11.866.560,00	11.866.560,00	10.840.902,00	10.840.902,00	18.133.440,00
2.1.1.01.01.001.10.83221_99	Servicios de planeación urbana - Viáticos de los funcionarios en comisión NE-FUENTE MUNICIPAL NO ELEGIBLE	30.000.000,00	0,00	0,00	0,00	0,00	30.000.000,00	11.866.560,00	11.866.560,00	10.840.902,00	10.840.902,00	18.133.440,00
2.1.1.01.02	Contribuciones inherentes a la nómina	98.003.083,21	0,00	0,00	0,00	0,00	98.003.083,21	52.036.045,00	52.036.045,00	52.036.045,00	46.836.401,00	45.967.038,21
2.1.1.01.02.001	Aportes a la seguridad social en pensiones	29.526.186,56	0,00	0,00	0,00	0,00	29.526.186,56	19.880.306,00	19.880.306,00	19.880.306,00	17.650.434,00	9.645.880,56
2.1.1.01.02.001.83221	Servicios de planeación urbana - Aportes a la seguridad social en pensiones	29.526.186,56	0,00	0,00	0,00	0,00	29.526.186,56	19.880.306,00	19.880.306,00	19.880.306,00	17.650.434,00	9.645.880,56
2.1.1.01.02.001.83221_99	Servicios de planeación urbana - Aportes a la seguridad social en pensiones NE-FUENTE MUNICIPAL NO ELEGIBLE	29.526.186,56	0,00	0,00	0,00	0,00	29.526.186,56	19.880.306,00	19.880.306,00	19.880.306,00	17.650.434,00	9.645.880,56
2.1.1.01.02.002	Aportes a la seguridad social en salud	20.914.382,15	0,00	0,00	0,00	0,00	20.914.382,15	14.127.457,00	14.127.457,00	14.127.457,00	12.547.885,00	6.786.925,15
2.1.1.01.02.002.83221	Servicios de planeación urbana - Aportes a la seguridad social en salud	20.914.382,15	0,00	0,00	0,00	0,00	20.914.382,15	14.127.457,00	14.127.457,00	14.127.457,00	12.547.885,00	6.786.925,15
2.1.1.01.02.002.83221_99	Servicios de planeación urbana - Aportes a la seguridad social en salud NE-FUENTE MUNICIPAL NO ELEGIBLE	20.914.382,15	0,00	0,00	0,00	0,00	20.914.382,15	14.127.457,00	14.127.457,00	14.127.457,00	12.547.885,00	6.786.925,15
2.1.1.01.02.003	Aportes de cesantías	24.133.485,46	0,00	0,00	0,00	0,00	24.133.485,46	2.022.682,00	2.022.682,00	2.022.682,00	2.022.682,00	22.110.803,46
2.1.1.01.02.003.83221	Servicios de planeación urbana - Aportes de cesantías	24.133.485,46	0,00	0,00	0,00	0,00	24.133.485,46	2.022.682,00	2.022.682,00	2.022.682,00	2.022.682,00	22.110.803,46
2.1.1.01.02.003.83221_99	Servicios de planeación urbana - Aportes de cesantías NE-FUENTE MUNICIPAL NO ELEGIBLE	24.133.485,46	0,00	0,00	0,00	0,00	24.133.485,46	2.022.682,00	2.022.682,00	2.022.682,00	2.022.682,00	22.110.803,46
2.1.1.01.02.004	Aportes a cajas de compensación familiar	9.842.062,19	0,00	0,00	0,00	0,00	9.842.062,19	6.737.600,00	6.737.600,00	6.737.600,00	6.153.700,00	3.104.462,19
2.1.1.01.02.004.83221	Servicios de planeación urbana - Aportes a cajas de compensación familiar	9.842.062,19	0,00	0,00	0,00	0,00	9.842.062,19	6.737.600,00	6.737.600,00	6.737.600,00	6.153.700,00	3.104.462,19
2.1.1.01.02.004.83221_99	Servicios de planeación urbana - Aportes a cajas de compensación familiar NE-FUENTE MUNICIPAL NO ELEGIBLE	9.842.062,19	0,00	0,00	0,00	0,00	9.842.062,19	6.737.600,00	6.737.600,00	6.737.600,00	6.153.700,00	3.104.462,19
2.1.1.01.02.005	Aportes generales al sistema de riesgos laborales	1.284.389,12	0,00	0,00	0,00	0,00	1.284.389,12	844.900,00	844.900,00	844.900,00	768.600,00	439.489,12
2.1.1.01.02.005.83221	Servicios de planeación urbana - Aportes generales al sistema de riesgos laborales	1.284.389,12	0,00	0,00	0,00	0,00	1.284.389,12	844.900,00	844.900,00	844.900,00	768.600,00	439.489,12

Período desde Enero hasta Septiembre de 2025


**EJECUCIÓN PRESUPUESTAL DE GASTOS**  
 SETP AVANTE


MUNICIPALIDAD DE PASTO

CódigoN	Rubro	Inicial	Creditos	ConCreditos	Adiciones	Reducciones	Definitivo	Disponibilidades	Registros	Ejecutado	Pagos	Disponible
2.1.1.01.02.005.83221_9	Servicios de planeación urbana - Aportes generales al sistema de riesgos laborales NE-FUENTE MUNICIPAL NO ELEGIBLE	1.284.389,12	0,00	0,00	0,00	0,00	1.284.389,12	844.900,00	844.900,00	844.900,00	768.600,00	439.489,12
2.1.1.01.02.006	Aportes al ICBF	7.381.546,64	0,00	0,00	0,00	0,00	7.381.546,64	5.053.600,00	5.053.600,00	5.053.600,00	4.615.600,00	2.327.946,64
2.1.1.01.02.006.83221	Servicios de planeación urbana - Aportes al ICBF	7.381.546,64	0,00	0,00	0,00	0,00	7.381.546,64	5.053.600,00	5.053.600,00	5.053.600,00	4.615.600,00	2.327.946,64
2.1.1.01.02.006.83221_9	Servicios de planeación urbana - Aportes al ICBF NE-FUENTE MUNICIPAL NO ELEGIBLE	7.381.546,64	0,00	0,00	0,00	0,00	7.381.546,64	5.053.600,00	5.053.600,00	5.053.600,00	4.615.600,00	2.327.946,64
2.1.1.01.02.007	Aportes al SENA	4.921.031,09	0,00	0,00	0,00	0,00	4.921.031,09	3.369.500,00	3.369.500,00	3.369.500,00	3.077.500,00	1.551.531,09
2.1.1.01.02.007.83221	Servicios de planeación urbana - Aportes al SENA	4.921.031,09	0,00	0,00	0,00	0,00	4.921.031,09	3.369.500,00	3.369.500,00	3.369.500,00	3.077.500,00	1.551.531,09
2.1.1.01.02.007.83221_9	Servicios de planeación urbana - Aportes al SENA NE-FUENTE MUNICIPAL NO ELEGIBLE	4.921.031,09	0,00	0,00	0,00	0,00	4.921.031,09	3.369.500,00	3.369.500,00	3.369.500,00	3.077.500,00	1.551.531,09
2.1.1.01.03	Remuneraciones no constitutivas de factor salarial	40.566.299,99	0,00	0,00	0,00	0,00	40.566.299,99	7.373.674,00	7.373.674,00	7.373.674,00	7.373.674,00	33.192.625,99
2.1.1.01.03.001	Prestaciones sociales	40.566.299,99	0,00	0,00	0,00	0,00	40.566.299,99	7.373.674,00	7.373.674,00	7.373.674,00	7.373.674,00	33.192.625,99
2.1.1.01.03.001.01	Vacaciones	18.860.559,01	0,00	0,00	0,00	0,00	18.860.559,01	0,00	0,00	0,00	0,00	18.860.559,01
2.1.1.01.03.001.01.83221	Servicios de planeación urbana - Vacaciones	18.860.559,01	0,00	0,00	0,00	0,00	18.860.559,01	0,00	0,00	0,00	0,00	18.860.559,01
2.1.1.01.03.001.01.83221_99	Servicios de planeación urbana - Vacaciones NE-FUENTE MUNICIPAL NO ELEGIBLE	18.860.559,01	0,00	0,00	0,00	0,00	18.860.559,01	0,00	0,00	0,00	0,00	18.860.559,01
2.1.1.01.03.001.02	Indemnización por vacaciones	14.732.620,00	0,00	0,00	0,00	0,00	14.732.620,00	6.706.287,00	6.706.287,00	6.706.287,00	6.706.287,00	8.026.333,00
2.1.1.01.03.001.02.83221	Servicios de planeación urbana - Indemnización por vacaciones	14.732.620,00	0,00	0,00	0,00	0,00	14.732.620,00	6.706.287,00	6.706.287,00	6.706.287,00	6.706.287,00	8.026.333,00
2.1.1.01.03.001.02.83221_99	Servicios de planeación urbana - Indemnización por vacaciones NE-FUENTE MUNICIPAL NO ELEGIBLE	14.732.620,00	0,00	0,00	0,00	0,00	14.732.620,00	6.706.287,00	6.706.287,00	6.706.287,00	6.706.287,00	8.026.333,00
2.1.1.01.03.001.03	Bonificación especial de recreación	6.973.120,98	0,00	0,00	0,00	0,00	6.973.120,98	667.387,00	667.387,00	667.387,00	667.387,00	6.305.733,98
2.1.1.01.03.001.03.83221	Servicios de planeación urbana - Bonificación especial de recreación	6.973.120,98	0,00	0,00	0,00	0,00	6.973.120,98	667.387,00	667.387,00	667.387,00	667.387,00	6.305.733,98
2.1.1.01.03.001.03.83221_99	Servicios de planeación urbana - Bonificación especial de recreación NE-FUENTE MUNICIPAL NO ELEGIBLE	6.973.120,98	0,00	0,00	0,00	0,00	6.973.120,98	667.387,00	667.387,00	667.387,00	667.387,00	6.305.733,98
2.1.2	Adquisición de bienes y servicios	1.683.278.169,10	80.006.134,26	107.191.596,95	0,00	0,00	1.656.092.706,41	980.770.714,12	788.121.119,48	631.434.700,47	631.434.700,47	675.321.992,29
2.1.2.02	Adquisiciones diferentes de activos	1.683.278.169,10	80.006.134,26	107.191.596,95	0,00	0,00	1.656.092.706,41	980.770.714,12	788.121.119,48	631.434.700,47	631.434.700,47	675.321.992,29

Periodo desde Enero hasta Septiembre de 2025

CodigoN	Rubro	Inicial	Creditos	ConCreditos	Adiciones	Reducciones	Definitivo	Disponibilidades	Registros	Ejecutado	Pagos	Disponible
2.1.2.02.01	Materiales y suministros	150.000.000,00	0,00	0,00	0,00	0,00	150.000.000,00	52.077.582,00	21.077.582,00	13.685.734,00	13.685.734,00	97.922.418,00
2.1.2.02.01.002	Productos alimenticios, bebidas y tabaco; textiles, prendas de vestir y productos de cuero	50.000.000,00	0,00	0,00	0,00	0,00	50.000.000,00	750.000,00	750.000,00	750.000,00	750.000,00	49.250.000,00
2.1.2.02.01.002.62129	Comercio al por menor de productos alimenticios n.c.p., en establecimientos no especializados - Productos alimenticios, bebidas y tabaco; textiles, prendas de vestir y productos de cuero	50.000.000,00	0,00	0,00	0,00	0,00	50.000.000,00	750.000,00	750.000,00	750.000,00	750.000,00	49.250.000,00
2.1.2.02.01.002.62129_9	Comercio al por menor de productos alimenticios n.c.p., en establecimientos no especializados - Productos alimenticios, bebidas y tabaco; textiles, prendas de vestir y productos de cuero NE-FUENTE MUNICIPAL NO ELEGIBLE	50.000.000,00	0,00	0,00	0,00	0,00	50.000.000,00	750.000,00	750.000,00	750.000,00	750.000,00	49.250.000,00
2.1.2.02.01.003	Otros bienes transportables (excepto productos metálicos, maquinaria y equipo)	50.000.000,00	0,00	0,00	0,00	0,00	50.000.000,00	31.000.000,00	0,00	0,00	0,00	19.000.000,00
2.1.2.02.01.003.62199	Comercio al por menor de otros productos n.c.p., en establecimientos no especializados - Otros bienes transportables (excepto productos metálicos, maquinaria y equipo)	50.000.000,00	0,00	0,00	0,00	0,00	50.000.000,00	31.000.000,00	0,00	0,00	0,00	19.000.000,00
2.1.2.02.01.003.62199_9	Comercio al por menor de otros productos n.c.p., en establecimientos no especializados - Otros bienes transportables (excepto productos metálicos, maquinaria y equipo) NE-FUENTE MUNICIPAL NO ELEGIBLE	50.000.000,00	0,00	0,00	0,00	0,00	50.000.000,00	31.000.000,00	0,00	0,00	0,00	19.000.000,00
2.1.2.02.01.004	Productos metálicos y paquetes de software	50.000.000,00	0,00	0,00	0,00	0,00	50.000.000,00	20.327.582,00	20.327.582,00	12.935.734,00	12.935.734,00	29.672.418,00
2.1.2.02.01.004.84392	Servicios de software en línea (on-line) - Productos metálicos y paquetes de software	50.000.000,00	0,00	0,00	0,00	0,00	50.000.000,00	20.327.582,00	20.327.582,00	12.935.734,00	12.935.734,00	29.672.418,00
2.1.2.02.01.004.84392_9	Servicios de software en línea (on-line) - Productos metálicos y paquetes de software NE-FUENTE MUNICIPAL NO ELEGIBLE	50.000.000,00	0,00	0,00	0,00	0,00	50.000.000,00	20.327.582,00	20.327.582,00	12.935.734,00	12.935.734,00	29.672.418,00
2.1.2.02.02	Adquisición de servicios	1.533.278.169,10	80.006.134,26	107.191.596,95	0,00	0,00	1.506.092.706,41	928.693.132,12	767.043.537,48	617.748.966,47	617.748.966,47	577.399.574,29

Periodo desde Enero hasta Septiembre de 2025

CódigoN	Rubro	Inicial	Creditos	ConCreditos	Adiciones	Reducciones	Definitivo	Disponibilidades	Registros	Ejecutado	Pagos	Disponible
2.1.2.02.02.006	Servicios de alojamiento; servicios de suministro de comidas y bebidas; servicios de transporte; y servicios de distribución de electricidad, gas y agua	70.000.000,00	0,00	0,00	0,00	0,00	70.000.000,00	36.699.860,00	36.699.860,00	36.699.860,00	36.699.860,00	33.300.140,00
2.1.2.02.02.006.69111	Servicio de transmisión de electricidad - Servicios de alojamiento; servicios de suministro de comidas y bebidas; servicios de transporte; y servicios de distribución de electricidad, gas y agua	35.000.000,00	0,00	0,00	0,00	0,00	35.000.000,00	31.481.190,00	31.481.190,00	31.481.190,00	31.481.190,00	3.518.810,00
2.1.2.02.02.006.69111_9	Servicio de transmisión de electricidad - Servicios de alojamiento; servicios de suministro de comidas y bebidas; servicios de transporte; y servicios de distribución de electricidad, gas y agua	35.000.000,00	0,00	0,00	0,00	0,00	35.000.000,00	31.481.190,00	31.481.190,00	31.481.190,00	31.481.190,00	3.518.810,00
2.1.2.02.02.006.69210	NE-FUENTE MUNICIPAL NO ELEGIBLE Servicios de distribución de agua por tuberías - Servicios de alojamiento; servicios de suministro de comidas y bebidas; servicios de transporte; y servicios de distribución de electricidad, gas y agua	20.000.000,00	0,00	0,00	0,00	0,00	20.000.000,00	3.280.030,00	3.280.030,00	3.280.030,00	3.280.030,00	16.719.970,00
2.1.2.02.02.006.69210_9	Servicios de distribución de agua por tuberías - Servicios de alojamiento; servicios de suministro de comidas y bebidas; servicios de transporte; y servicios de distribución de electricidad, gas y agua	20.000.000,00	0,00	0,00	0,00	0,00	20.000.000,00	3.280.030,00	3.280.030,00	3.280.030,00	3.280.030,00	16.719.970,00
2.1.2.02.02.006.94231	NE-FUENTE MUNICIPAL NO ELEGIBLE Servicios generales de recolección de desechos residenciales - Servicios de alojamiento; servicios de suministro de comidas y bebidas; servicios de transporte; y servicios de distribución de electricidad, gas y agua	15.000.000,00	0,00	0,00	0,00	0,00	15.000.000,00	1.938.640,00	1.938.640,00	1.938.640,00	1.938.640,00	13.061.360,00



Código	Rubro	Inicial	Creditos	ConCreditos	Adiciones	Reducciones	Definitivo	Disponibilidades	Registros	Ejecutado	Pagos	Disponible
2.1.2.02.02.006.94231_9	Servicios generales de recolección de desechos residenciales - Servicios de alojamiento; servicios de suministro de comidas y bebidas; servicios de transporte; y servicios de distribución de electricidad, gas y agua NE-FUENTE MUNICIPAL NO ELEGIBLE	15.000.000,00	0,00	0,00	0,00	0,00	15.000.000,00	1.938.640,00	1.938.640,00	1.938.640,00	1.938.640,00	13.061.360,00
2.1.2.02.02.007	Servicios financieros y servicios conexos, servicios inmobiliarios y servicios de leasing	150.000.000,00	0,00	0,00	0,00	0,00	150.000.000,00	127.341.000,00	126.221.767,00	126.221.767,00	126.221.767,00	22.659.000,00
2.1.2.02.02.007.71355	Servicios de seguros generales de responsabilidad civil - Servicios financieros y servicios conexos, servicios inmobiliarios y servicios de leasing	150.000.000,00	0,00	0,00	0,00	0,00	150.000.000,00	127.341.000,00	126.221.767,00	126.221.767,00	126.221.767,00	22.659.000,00
2.1.2.02.02.007.71355_9	Servicios de seguros generales de responsabilidad civil - Servicios financieros y servicios conexos, servicios inmobiliarios y servicios de leasing NE-FUENTE MUNICIPAL NO ELEGIBLE	150.000.000,00	0,00	0,00	0,00	0,00	150.000.000,00	127.341.000,00	126.221.767,00	126.221.767,00	126.221.767,00	22.659.000,00
2.1.2.02.02.008	Servicios prestados a las empresas y servicios de producción	1.313.278.169,10	80.006.134,26	107.191.596,95	0,00	0,00	1.286.092.706,41	764.652.272,12	604.121.910,48	454.827.539,47	454.827.539,47	521.440.434,29
2.1.2.02.02.008.01	Honorarios	110.000.000,00	70.000.000,00	0,00	0,00	0,00	180.000.000,00	142.200.000,00	138.700.000,00	87.900.000,00	87.900.000,00	37.800.000,00
2.1.2.02.02.008.01.54290	Servicios generales de construcción de otras obras de ingeniería civil - Honorarios	110.000.000,00	70.000.000,00	0,00	0,00	0,00	180.000.000,00	142.200.000,00	138.700.000,00	87.900.000,00	87.900.000,00	37.800.000,00
2.1.2.02.02.008.01.54290_99	Servicios generales de construcción de otras obras de ingeniería civil - Honorarios NE-FUENTE MUNICIPAL NO ELEGIBLE	110.000.000,00	70.000.000,00	0,00	0,00	0,00	180.000.000,00	142.200.000,00	138.700.000,00	87.900.000,00	87.900.000,00	37.800.000,00
2.1.2.02.02.008.02	Vigilancia	281.748.764,65	606.134,26	0,00	0,00	0,00	282.354.898,91	282.354.898,91	282.354.898,91	213.839.227,40	213.839.227,40	0,00
2.1.2.02.02.008.02.85250	Servicios de protección (guardas de seguridad) - Vigilancia	281.748.764,65	606.134,26	0,00	0,00	0,00	282.354.898,91	282.354.898,91	282.354.898,91	213.839.227,40	213.839.227,40	0,00
2.1.2.02.02.008.02.85250_99	Servicios de protección (guardas de seguridad) - Vigilancia NE-FUENTE MUNICIPAL NO ELEGIBLE	281.748.764,65	606.134,26	0,00	0,00	0,00	282.354.898,91	282.354.898,91	282.354.898,91	213.839.227,40	213.839.227,40	0,00
2.1.2.02.02.008.03	Impresos y Publicaciones	2.000.000,00	0,00	0,00	0,00	0,00	2.000.000,00	0,00	0,00	0,00	0,00	2.000.000,00

Periodo desde Enero hasta Septiembre de 2025

CódigoN	Rubro	Inicial	Creditos	ConCreditos	Adiciones	Reducciones	Definitivo	Disponibilidades	Registros	Ejecutado	Pagos	Disponible
2.1.2.02.02.008.03.83631	Servicios de venta de espacio publicitario en directorios, listas de correo y medios impresos similares (excepto a comisión) - Impresos y Publicaciones	2.000.000,00	0,00	0,00	0,00	0,00	2.000.000,00	0,00	0,00	0,00	0,00	2.000.000,00
2.1.2.02.02.008.03.83631_99	Servicios de venta de espacio publicitario en directorios, listas de correo y medios impresos similares (excepto a comisión) - Impresos y Publicaciones NE-FUENTE MUNICIPAL NO ELEGIBLE	2.000.000,00	0,00	0,00	0,00	0,00	2.000.000,00	0,00	0,00	0,00	0,00	2.000.000,00
2.1.2.02.02.008.04	Otras Adquisiciones de Servicios	819.529.404,45	0,00	107.191.596,95	0,00	0,00	712.337.807,50	260.154.231,78	103.323.875,65	76.444.970,64	76.444.970,64	452.183.575,72
2.1.2.02.02.008.04.83990	Otros servicios profesionales, técnicos y empresariales n.c.p. - Otras Adquisiciones de Servicios	819.529.404,45	0,00	107.191.596,95	0,00	0,00	712.337.807,50	260.154.231,78	103.323.875,65	76.444.970,64	76.444.970,64	452.183.575,72
2.1.2.02.02.008.04.83990_99	Otros servicios profesionales, técnicos y empresariales n.c.p. - Otras Adquisiciones de Servicios NE-FUENTE MUNICIPAL NO ELEGIBLE	819.529.404,45	0,00	107.191.596,95	0,00	0,00	712.337.807,50	260.154.231,78	103.323.875,65	76.444.970,64	76.444.970,64	452.183.575,72
2.1.2.02.02.008.05	Comunicaciones y Transporte	0,00	9.400.000,00	0,00	0,00	0,00	9.400.000,00	9.400.000,00	9.200.000,00	6.100.000,00	6.100.000,00	0,00
2.1.2.02.02.008.05.83223	Servicios de planeación de proyectos de construcción territorial - Comunicaciones y Transporte	0,00	9.400.000,00	0,00	0,00	0,00	9.400.000,00	9.400.000,00	9.200.000,00	6.100.000,00	6.100.000,00	0,00
2.1.2.02.02.008.05.83223_99	Servicios de planeación de proyectos de construcción territorial - Comunicaciones y Transporte NE-FUENTE MUNICIPAL NO ELEGIBLE	0,00	9.400.000,00	0,00	0,00	0,00	9.400.000,00	9.400.000,00	9.200.000,00	6.100.000,00	6.100.000,00	0,00
2.1.2.02.02.008.06	Servicios Públicos	100.000.000,00	0,00	0,00	0,00	0,00	100.000.000,00	70.543.141,43	70.543.141,43	70.543.141,43	70.543.141,43	29.456.858,57
2.1.2.02.02.008.06.84222	Servicios de acceso a Internet de banda ancha - Servicios Públicos	100.000.000,00	0,00	0,00	0,00	0,00	100.000.000,00	70.543.141,43	70.543.141,43	70.543.141,43	70.543.141,43	29.456.858,57
2.1.2.02.02.008.06.84222_99	Servicios de acceso a Internet de banda ancha - Servicios Públicos NE-FUENTE MUNICIPAL NO ELEGIBLE	100.000.000,00	0,00	0,00	0,00	0,00	100.000.000,00	70.543.141,43	70.543.141,43	70.543.141,43	70.543.141,43	29.456.858,57
2.1.3	Transferencias corrientes	0,00	27.185.462,69	0,00	0,00	0,00	27.185.462,69	14.235.000,00	14.235.000,00	0,00	0,00	12.950.462,69
2.1.3.13	Sentencias y conciliaciones	0,00	27.185.462,69	0,00	0,00	0,00	27.185.462,69	14.235.000,00	14.235.000,00	0,00	0,00	12.950.462,69
2.1.3.13.01	Fallos nacionales	0,00	27.185.462,69	0,00	0,00	0,00	27.185.462,69	14.235.000,00	14.235.000,00	0,00	0,00	12.950.462,69
2.1.3.13.01.003	Laudos arbitrales	0,00	27.185.462,69	0,00	0,00	0,00	27.185.462,69	14.235.000,00	14.235.000,00	0,00	0,00	12.950.462,69
2.1.3.13.01.003.82191	Servicios de arbitraje y conciliación - Laudos arbitrales	0,00	27.185.462,69	0,00	0,00	0,00	27.185.462,69	14.235.000,00	14.235.000,00	0,00	0,00	12.950.462,69

EJECUCIÓN PRESUPUESTAL DE GASTOS  
 SETP AVANTE

Código	Rubro	Inicial	Creditos	ConCreditos	Adiciones	Reducciones	Definitivo	Disponibilidades	Registros	Ejecutado	Pagos	Disponible
2.1.3.13.01.003.82191_9	2.1.3.13.01.003.82191_9 Servicios de arbitraje y conciliación - Laudos arbitrales - NE-FUENTE MUNICIPAL NO ELEGIBLE	0,00	27.185.462,69	0,00	0,00	0,00	27.185.462,69	14.235.000,00	14.235.000,00	0,00	0,00	12.950.462,69
2.1.8	2.1.8 Gastos por tributos, multas, sanciones e intereses de mora		0,00	0,00	0,00	0,00	8.000.000,00	0,00	0,00	0,00	0,00	8.000.000,00
2.1.8.04	2.1.8.04 Contribuciones		0,00	0,00	0,00	0,00	8.000.000,00	0,00	0,00	0,00	0,00	8.000.000,00
2.1.8.04.01	2.1.8.04.01 Cuota de fiscalización y auditar		0,00	0,00	0,00	0,00	8.000.000,00	0,00	0,00	0,00	0,00	8.000.000,00
2.1.8.04.01.91113	2.1.8.04.01.91113 Servicios financieros y fiscales de la administración pública - Cuota de fiscalización y auditar		0,00	0,00	0,00	0,00	8.000.000,00	0,00	0,00	0,00	0,00	8.000.000,00
2.1.8.04.01.91113_99	2.1.8.04.01.91113_99 Servicios financieros y fiscales de la administración pública - Cuota de fiscalización y auditar - FUENTE MUNICIPAL NO ELEGIBLE		0,00	0,00	0,00	0,00	8.000.000,00	0,00	0,00	0,00	0,00	8.000.000,00
2.3	2.3 Inversión											
2.3.2	2.3.2 Adquisición de bienes y servicios	15.434.809.033,26	5.246.213.094,40	2.462.13.094,40	6.494.541.132,74	1.642.389.265,69	20.286.960.900,31	8.797.259.792,52	8.678.410.192,52	7.884.906.372,21	7.880.406.372,21	11.489.701.107,79
2.3.2.01	2.3.2.01 Adquisición de activos no financieros	1.745.000.000,00	160.000.000,00	600.000.000,00	3.094.541.132,74	1.642.389.265,69	13.886.960.900,31	2.397.259.792,52	2.278.410.192,52	1.484.906.372,21	1.480.406.372,21	11.489.701.107,79
2.3.2.01.01	2.3.2.01.01 Activos fijos	0,00	160.000.000,00	0,00	0,00	0,00	160.000.000,00	0,00	0,00	0,00	0,00	160.000.000,00
2.3.2.01.01.001	2.3.2.01.01.001 Edificaciones y estructuras	0,00	160.000.000,00	0,00	0,00	0,00	160.000.000,00	0,00	0,00	0,00	0,00	160.000.000,00
2.3.2.01.01.001.03	2.3.2.01.01.001.03 Otras estructuras	0,00	160.000.000,00	0,00	0,00	0,00	160.000.000,00	0,00	0,00	0,00	0,00	160.000.000,00
2.3.2.01.01.001.03.19	2.3.2.01.01.001.03.19 Otras obras de ingeniería civil	0,00	160.000.000,00	0,00	0,00	0,00	160.000.000,00	0,00	0,00	0,00	0,00	160.000.000,00
2.3.2.01.01.001.03.19.03	2.3.2.01.01.001.03.19.03 Interventoría Suministro	0,00	160.000.000,00	0,00	0,00	0,00	160.000.000,00	0,00	0,00	0,00	0,00	160.000.000,00
2.3.2.01.01.001.03.19.03.83142	2.3.2.01.01.001.03.19.03.83142 Sistema de recado en tecnologías de la información (TI) - Interventoría Suministro	0,00	160.000.000,00	0,00	0,00	0,00	160.000.000,00	0,00	0,00	0,00	0,00	160.000.000,00
2.3.2.01.01.001.03.19.03.83142_99	2.3.2.01.01.001.03.19.03.83142_99 Sistema de recado en tecnologías de la información (TI) - Interventoría Suministro - FUENTE MUNICIPAL NO ELEGIBLE	0,00	160.000.000,00	0,00	0,00	0,00	160.000.000,00	0,00	0,00	0,00	0,00	160.000.000,00
2.3.2.01.03	2.3.2.01.03 Activos no producidos	1.745.000.000,00	0,00	0,00	0,00	0,00	145.000.000,00	0,00	0,00	0,00	0,00	145.000.000,00
2.3.2.01.03.001	2.3.2.01.03.001 Tierras y terrenos	1.745.000.000,00	0,00	0,00	0,00	0,00	145.000.000,00	0,00	0,00	0,00	0,00	145.000.000,00
2.3.2.01.03.001.53290	2.3.2.01.03.001.53290 Otras obras de Ingeniería civil - Tierras y terrenos	1.745.000.000,00	0,00	0,00	0,00	0,00	145.000.000,00	0,00	0,00	0,00	0,00	145.000.000,00

Periodo desde Enero hasta Septiembre de 2025

CodigoN	Rubro	Inicial	Creditos	ConCreditos	Adiciones	Reducciones	Definitivo	Disponibilidades	Registros	Ejecutado	Pagos	Disponible
2.3.2.01.03.001.53290_6	Otras obras de ingeniería civil - Tierras y terrenos RECURSOS OTROS APORTES DEL ENTE GESTOR	1.745.000.000,00	0,00	0,00	0,00	0,00	145.000.000,00	0,00	0,00	0,00	0,00	145.000.000,00
2.3.2.02	Adquisiciones diferentes de activos	10.689.809.033,26	2.086.213.094,40	646.213.094,40	3.094.541.132,74	1.642.389.265,69	13.581.960.900,31	2.397.259.792,52	2.278.410.192,52	1.484.906.372,21	1.480.406.372,21	11.184.701.107,79
2.3.2.02.02	Adquisición de servicios	10.689.809.033,26	2.086.213.094,40	646.213.094,40	3.094.541.132,74	1.642.389.265,69	13.581.960.900,31	2.397.259.792,52	2.278.410.192,52	1.484.906.372,21	1.480.406.372,21	11.184.701.107,79
2.3.2.02.02.005	Servicios de la construcción	7.383.963.605,26	0,00	546.213.094,40	2.094.541.132,74	1.642.389.265,69	7.289.902.377,91	854.507.642,02	854.507.642,02	590.234.277,21	590.234.277,21	6.435.394.735,89
2.3.2.02.02.005.01	Intersección Glorieta Chapal	1.058.649.129,71	0,00	546.213.094,40	546.213.094,40	204.138.385,26	854.510.744,45	854.507.642,02	854.507.642,02	590.234.277,21	590.234.277,21	3.102,43
2.3.2.02.02.005.01.01	Construcción Intersección Glorieta Chapal -VF	854.339.886,11	0,00	546.213.094,40	546.213.094,40	204.138.385,26	650.201.500,85	650.198.398,42	650.198.398,42	423.549.706,88	423.549.706,88	3.102,43
2.3.2.02.02.005.01.01.53 211	Carreteras (excepto carreteras elevadas); calles - Construcción Intersección Glorieta Chapal -VF	854.339.886,11	0,00	546.213.094,40	546.213.094,40	204.138.385,26	650.201.500,85	650.198.398,42	650.198.398,42	423.549.706,88	423.549.706,88	3.102,43
2.3.2.02.02.005.01.01.53 211_2	Carreteras (excepto carreteras elevadas); calles - Construcción Intersección Glorieta Chapal -VF RECURSOS NACION OTRAS FUENTES	456.613.371,99	0,00	0,00	0,00	204.138.385,26	252.474.986,73	252.471.884,30	252.471.884,30	252.471.884,30	252.471.884,30	3.102,43
2.3.2.02.02.005.01.01.53 211_99	Carreteras (excepto carreteras elevadas); calles - Construcción Intersección Glorieta Chapal -VF NE-FUENTE MUNICIPAL NO ELEGIBLE	397.726.514,12	0,00	546.213.094,40	546.213.094,40	0,00	397.726.514,12	397.726.514,12	397.726.514,12	171.077.822,58	171.077.822,58	0,00
2.3.2.02.02.005.01.02	Interventoría Intersección Glorieta Chapal -VF	204.309.243,60	0,00	0,00	0,00	0,00	204.309.243,60	204.309.243,60	204.309.243,60	166.684.570,33	166.684.570,33	0,00
2.3.2.02.02.005.01.02.53 211	Carreteras (excepto carreteras elevadas); calles - Interventoría Intersección Glorieta Chapal -VF	204.309.243,60	0,00	0,00	0,00	0,00	204.309.243,60	204.309.243,60	204.309.243,60	166.684.570,33	166.684.570,33	0,00
2.3.2.02.02.005.01.02.53 211_2	Carreteras (excepto carreteras elevadas); calles - Interventoría Intersección Glorieta Chapal -VF RECURSOS NACION OTRAS FUENTES	204.309.243,60	0,00	0,00	0,00	0,00	204.309.243,60	204.309.243,60	204.309.243,60	166.684.570,33	166.684.570,33	0,00
2.3.2.02.02.005.13	Patio Taller Aranda Red contra incendios	400.000.000,00	0,00	0,00	0,00	0,00	400.000.000,00	0,00	0,00	0,00	0,00	400.000.000,00
2.3.2.02.02.005.13.01	Patio Taller Aranda Red contra incendios	400.000.000,00	0,00	0,00	0,00	0,00	400.000.000,00	0,00	0,00	0,00	0,00	400.000.000,00
2.3.2.02.02.005.13.01.53 290	Otras obras de ingeniería civil - Patio Taller Aranda Red contra incendios	400.000.000,00	0,00	0,00	0,00	0,00	400.000.000,00	0,00	0,00	0,00	0,00	400.000.000,00



Codiglon	Rubro	Inicial	Creditos	ConCreditos	Adiciones	Reducciones	Definitivo	Disponibilidades	Registros	Ejecutado	Pagos	Disponible
2.3.2.02.02.005.20.07.53 290_6	Otras obras de ingeniería civil - Patio Taller Aranda Red contra incendios RECURSOS OTROS APORTES DEL ENTE GESTOR	400,000,000.00	0.00	0.00	0.00	0.00	400,000,000.00	0.00	0.00	0.00	0.00	400,000,000.00
2.3.2.02.02.005.20	PASIVOS EXIGIBLES	5,925,314,475.55	0.00	0.00	1,548,328,038.34	1,438,250,880.43	6,035,391,633.46	0.00	0.00	0.00	0.00	6,035,391,633.46
2.3.2.02.02.005.20.07	Carterras (excepto carterras elevadas); calles -	5,925,314,475.55	0.00	0.00	1,548,328,038.34	1,438,250,880.43	6,035,391,633.46	0.00	0.00	0.00	0.00	6,035,391,633.46
2.3.2.02.02.005.20.07.53 211	Interseccion Carrera Cuarta - Glorieta Chapal Fase II	5,925,314,475.55	0.00	0.00	1,548,328,038.34	1,438,250,880.43	6,035,391,633.46	0.00	0.00	0.00	0.00	6,035,391,633.46
2.3.2.02.02.005.20.07.53 211_2	Carterras (excepto carterras elevadas); calles - Carterras (excepto carterras elevadas); calles - Interseccion Carrera Cuarta - Glorieta Chapal Fase II	1,112,308,332.55	0.00	0.00	0.00	0.00	1,112,308,332.55	0.00	0.00	0.00	0.00	1,112,308,332.55
2.3.2.02.02.005.20.07.53 211_3	NAACION OTRAS FUENTES Carterras (excepto carterras elevadas); calles - Carterras (excepto carterras elevadas); calles - Interseccion Carrera Cuarta - Glorieta Chapal Fase II	2,743,154,572.00	0.00	0.00	1,500,449,072.12	0.00	4,243,603,644.12	0.00	0.00	0.00	0.00	4,243,603,644.12
2.3.2.02.02.005.20.07.53 211_6	PROYECTO Carterras (excepto carterras elevadas); calles - Carterras (excepto carterras elevadas); calles - Interseccion Carrera Cuarta - Glorieta Chapal Fase II	365,000,000.00	0.00	0.00	47,878,966.22	0.00	412,878,966.22	0.00	0.00	0.00	0.00	412,878,966.22
2.3.2.02.02.005.20.07.53 211_9	RECURSOS OTROS APORTES DEL ENTE GESTOR Carterras (excepto carterras elevadas); calles - Carterras (excepto carterras elevadas); calles - Interseccion Carrera Cuarta - Glorieta Chapal Fase II	1,704,851,571.00	0.00	0.00	0.00	1,438,250,880.43	266,600,690.57	0.00	0.00	0.00	0.00	266,600,690.57
2.3.2.02.02.007	OTROS APORTES DEL ENTE SERVICIOS FINANCIEROS Y SERVICIOS CONEXOS, SERVICIOS INMOBILIARIOS Y SERVICIOS DE LEASING	150,000,000.00	0.00	0.00	0.00	0.00	150,000,000.00	70,000,000.00	66,050,400.00	33,025,200.00	33,025,200.00	80,000,000.00



EJECUCIÓN PRESUPUESTAL DE GASTOS  
SETP AVANTE

Periodo desde Enero hasta Septiembre de 2025



Código	Rubro	Inicial	Creditos	ConCredito	Adiciones	Reducciones	Definitivo	Disponibilidades	Registros	Ejecutado	Pagos	Disponible
2.3.2.02.02.007.01	Servicios financieros y servicios conexos, servicios inmobiliarios y servicios de leasing	150.000.000,00	0,00	0,00	0,00	0,00	150.000.000,00	70.000.000,00	66.050.400,00	33.025.200,00	33.025.200,00	80.000.000,00
2.3.2.02.02.007.01.71541	Servicios fiduciarios - Servicios financieros y servicios conexos, servicios inmobiliarios y servicios de leasing	150.000.000,00	0,00	0,00	0,00	0,00	150.000.000,00	70.000.000,00	66.050.400,00	33.025.200,00	33.025.200,00	80.000.000,00
2.3.2.02.02.007.01.71541_3	Servicios fiduciarios - Servicios financieros y servicios conexos, servicios inmobiliarios y servicios de leasing	150.000.000,00	0,00	0,00	0,00	0,00	150.000.000,00	70.000.000,00	66.050.400,00	33.025.200,00	33.025.200,00	80.000.000,00
2.3.2.02.02.008	PROYECTO Servicios prestados a las empresas y servicios de producción	3.135.845.428,00	2.086.213.094,40	100.000.000,00	1.000.000.000,00	0,00	6.122.058.522,40	1.459.669.992,00	1.344.769.992,00	849.369.992,00	844.869.992,00	4.662.388.530,40
2.3.2.02.02.008.01	Honorarios Profesionales	1.700.000.000,00	835.213.094,40	100.000.000,00	800.000.000,00	0,00	3.235.213.094,40	1.098.769.992,00	1.000.369.992,00	726.969.992,00	722.469.992,00	2.136.443.102,40
2.3.2.02.02.008.01.54290	Servicios generales de construcción de otras obras de ingeniería civil - Honorarios Profesionales	1.700.000.000,00	835.213.094,40	100.000.000,00	800.000.000,00	0,00	3.235.213.094,40	1.098.769.992,00	1.000.369.992,00	726.969.992,00	722.469.992,00	2.136.443.102,40
2.3.2.02.02.008.01.54290_6	Servicios generales de construcción de otras obras de ingeniería civil - Honorarios Profesionales	1.700.000.000,00	835.213.094,40	100.000.000,00	800.000.000,00	0,00	3.235.213.094,40	1.098.769.992,00	1.000.369.992,00	726.969.992,00	722.469.992,00	2.136.443.102,40
2.3.2.02.02.008.01.54290_99	Servicios generales de construcción de otras obras de ingeniería civil - Honorarios Profesionales	0,00	835.213.094,40	0,00	0,00	0,00	835.213.094,40	291.900.000,00	280.500.000,00	63.400.000,00	58.900.000,00	543.313.094,40
2.3.2.02.02.008.02	Remuneración de Servicios técnicos	150.000.000,00	100.000.000,00	0,00	200.000.000,00	0,00	450.000.000,00	168.400.000,00	168.400.000,00	122.400.000,00	122.400.000,00	281.600.000,00
2.3.2.02.02.008.02.53290	Otras obras de ingeniería civil - Remuneración de Servicios técnicos	150.000.000,00	100.000.000,00	0,00	200.000.000,00	0,00	450.000.000,00	168.400.000,00	168.400.000,00	122.400.000,00	122.400.000,00	281.600.000,00
2.3.2.02.02.008.02.53290_6	Otras obras de ingeniería civil - Remuneración de Servicios técnicos	150.000.000,00	100.000.000,00	0,00	200.000.000,00	0,00	450.000.000,00	168.400.000,00	168.400.000,00	122.400.000,00	122.400.000,00	281.600.000,00
2.3.2.02.02.008.03	Estudios y Diseños Aranda perimetral	300.000.000,00	300.000.000,00	0,00	0,00	0,00	600.000.000,00	0,00	0,00	0,00	0,00	600.000.000,00
2.3.2.02.02.008.03.83223	Servicios de planeación de proyectos de construcción territorial - Estudios y Diseños Aranda perimetral	300.000.000,00	300.000.000,00	0,00	0,00	0,00	600.000.000,00	0,00	0,00	0,00	0,00	600.000.000,00



Período desde Enero hasta Septiembre de 2025

Código	Rubro	Inicial	Creditos	ConCreditos	Adiciones	Reducciones	Definitivo	Disponibilidades	Registros	Ejecutado	Pagos	Disponible
2.3.2.02.02.008.03.83223_6	Servicios de planeación de proyectos de construcción territorial - Estudios y Diseños Aranda perimetral RECURSOS OTROS APORTES DEL ENTE GESTOR	300.000.000,00	0,00	0,00	0,00	0,00	300.000.000,00	0,00	0,00	0,00	0,00	300.000.000,00
2.3.2.02.02.008.03.83223_99	Servicios de planeación de proyectos de construcción territorial - Estudios y Diseños Aranda perimetral NE-FUENTE MUNICIPAL NO ELEGIBLE	0,00	300.000.000,00	0,00	0,00	0,00	300.000.000,00	0,00	0,00	0,00	0,00	300.000.000,00
2.3.2.02.02.008.06	Integración SGCF	635.000.000,00	851.000.000,00	0,00	0,00	0,00	1.486.000.000,00	192.500.000,00	176.000.000,00	0,00	0,00	1.293.500.000,00
2.3.2.02.02.008.06.83223	Servicios de planeación de proyectos de construcción territorial - Integración SGCF	635.000.000,00	851.000.000,00	0,00	0,00	0,00	1.486.000.000,00	192.500.000,00	176.000.000,00	0,00	0,00	1.293.500.000,00
2.3.2.02.02.008.06.83223_6	Servicios de planeación de proyectos de construcción territorial - Integración SGCF RECURSOS OTROS APORTES DEL ENTE GESTOR	0,00	0,00	0,00	0,00	0,00	635.000.000,00	0,00	0,00	0,00	0,00	635.000.000,00
2.3.2.02.02.008.06.83223_99	Servicios de planeación de proyectos de construcción territorial - Integración SGCF NE-FUENTE MUNICIPAL NO ELEGIBLE	0,00	851.000.000,00	0,00	0,00	0,00	851.000.000,00	192.500.000,00	176.000.000,00	0,00	0,00	658.500.000,00
2.3.2.02.02.008.12	Otros servicios de consultoría científica y técnica n.c.p. - Interventoría Intersección carrera cuarta - Gloria	350.845.428,00	0,00	0,00	0,00	0,00	350.845.428,00	0,00	0,00	0,00	0,00	350.845.428,00
2.3.2.02.02.008.12.53211	Chapal Fase II Carreteras (excepto carreteras elevadas); calles - Otros servicios de consultoría científica y técnica n.c.p. - Interventoría Intersección carrera cuarta - Gloria	350.845.428,00	0,00	0,00	0,00	0,00	350.845.428,00	0,00	0,00	0,00	0,00	350.845.428,00
2.3.2.02.02.008.12.53211_3	Chapal Fase II Carreteras (excepto carreteras elevadas); calles - Otros servicios de consultoría científica y técnica n.c.p. - Interventoría Intersección carrera cuarta - Gloria	0,00	0,00	0,00	0,00	0,00	350.845.428,00	0,00	0,00	0,00	0,00	350.845.428,00
2.3.2.02.02.010	Viáticos de los funcionarios en comisión	20.000.000,00	0,00	0,00	0,00	0,00	20.000.000,00	13.082.158,50	13.082.158,50	12.276.903,00	12.276.903,00	6.917.841,50
2.3.2.02.02.010.01	Gastos de viaje	20.000.000,00	0,00	0,00	0,00	0,00	20.000.000,00	13.082.158,50	13.082.158,50	12.276.903,00	12.276.903,00	6.917.841,50



EJECUCIÓN PRESUPUESTAL DE GASTOS  
SETP AVANTE



Período desde Enero hasta Septiembre de 2025

Codigón	Rubro	Inicial	Creditos	ConCreditos	Adiciones	Reducciones	Definitivo	Disponibilidades	Registros	Ejecutado	Pagos	Disponible
2.3.2.02.02.010.01.85521	Servicios de reserva de alojamiento - Gastos de viaje	20.000.000,00	0,00	0,00	0,00	0,00	20.000.000,00	13.082.158,50	13.082.158,50	12.276.903,00	12.276.903,00	6.917.841,50
2.3.2.02.02.010.01.85521_6	Servicios de reserva de alojamiento - Gastos de viaje RECURSOS OTROS AFORTES DEL ENTE GESTOR	20.000.000,00	0,00	0,00	0,00	0,00	20.000.000,00	13.082.158,50	13.082.158,50	12.276.903,00	12.276.903,00	6.917.841,50
2.3.3	Transferencias corrientes	3.000.000.000,00	3.000.000.000,00	3.000.000.000,00	3.400.000.000,00	0,00	6.400.000.000,00	6.400.000.000,00	6.400.000.000,00	6.400.000.000,00	6.400.000.000,00	0,00
2.3.3.13	Sentencias y conciliaciones	3.000.000.000,00	3.000.000.000,00	3.000.000.000,00	3.400.000.000,00	0,00	6.400.000.000,00	6.400.000.000,00	6.400.000.000,00	6.400.000.000,00	6.400.000.000,00	0,00
2.3.3.13.01	Fallos nacionales	3.000.000.000,00	3.000.000.000,00	3.000.000.000,00	3.400.000.000,00	0,00	6.400.000.000,00	6.400.000.000,00	6.400.000.000,00	6.400.000.000,00	6.400.000.000,00	0,00
2.3.3.13.01.003	Laudos arbitrales	3.000.000.000,00	3.000.000.000,00	3.000.000.000,00	3.400.000.000,00	0,00	6.400.000.000,00	6.400.000.000,00	6.400.000.000,00	6.400.000.000,00	6.400.000.000,00	0,00
2.3.3.13.01.003.82191	Servicios de arbitraje y conciliación - Laudos arbitrales	3.000.000.000,00	3.000.000.000,00	3.000.000.000,00	3.400.000.000,00	0,00	6.400.000.000,00	6.400.000.000,00	6.400.000.000,00	6.400.000.000,00	6.400.000.000,00	0,00
2.3.3.13.01.003.82191_6	Servicios de arbitraje y conciliación - Laudos arbitrales RECURSOS OTROS AFORTES DEL ENTE GESTOR	3.000.000.000,00	0,00	0,00	0,00	0,00	0,00	0,00	0,00	0,00	0,00	0,00
2.3.3.13.01.003.82191_9	Servicios de arbitraje y conciliación - Laudos arbitrales NE-FUENTE MUNICIPAL NO ELEGIBLE	0,00	3.000.000.000,00	0,00	3.400.000.000,00	0,00	6.400.000.000,00	6.400.000.000,00	6.400.000.000,00	6.400.000.000,00	6.400.000.000,00	0,00

*[Signature]*  
**FIDES EUGENIO CORDOBA CASTILLO**  
 Gerente General  
 Aprobó

*[Signature]*  
**ARACELY DEL CARMEN CHAMORRO HERNANDEZ**  
 Directora Administrativa y Financiera  
 Revisó

*[Signature]*  
**ALBA LUZ ROSERA PANTOJA**  
 Profesional Presupuesto  
 Elaboró

Periodo desde Enero hasta Octubre de 2025

CódigoN	Rubro	Inicial	Creditos	ConCreditos	Adiciones	Reducciones	Definitivo	Disponibilidades	Registros	Ejecutado	Pagos	Disponible
CONSOLIDADO		17.589.382.349,24	5.474.404.691,35	4.044.691,35	6.494.541.132,74	1.642.389.265,69	22.441.534.216,29	10.204.011.346,90	9.844.636.006,26	8.977.459.408,44	8.967.759.764,44	12.237.522.869,39
2	Gastos											
2.1	Funcionamiento	2.154.573.315,98	228.191.596,95	228.191.596,95	0,00	0,00	2.154.573.315,98	1.391.423.839,38	1.143.725.813,74	984.691.480,73	979.491.836,73	763.149.476,60
2.1.1	Gastos de personal	463.295.146,88	0,00	0,00	0,00	0,00	463.295.146,88	276.352.983,00	274.428.268,00	274.428.268,00	269.228.624,00	186.942.163,88
2.1.1.01	Planta de personal permanente	463.295.146,88	0,00	0,00	0,00	0,00	463.295.146,88	276.352.983,00	274.428.268,00	274.428.268,00	269.228.624,00	186.942.163,88
2.1.1.01.01	Factores constitutivos de salario	324.725.763,68	0,00	0,00	0,00	0,00	324.725.763,68	211.352.461,00	209.427.746,00	209.427.746,00	209.427.746,00	113.373.302,68
2.1.1.01.01.001	Factores salariales comunes	324.725.763,68	0,00	0,00	0,00	0,00	324.725.763,68	211.352.461,00	209.427.746,00	209.427.746,00	209.427.746,00	113.373.302,68
2.1.1.01.01.001.01	Sueldo básico	243.730.520,00	0,00	0,00	0,00	0,00	243.730.520,00	173.854.504,00	173.854.504,00	173.854.504,00	173.854.504,00	69.876.016,00
2.1.1.01.01.001.01.83221	Servicios de planeación urbana - Sueldo básico	243.730.520,00	0,00	0,00	0,00	0,00	243.730.520,00	173.854.504,00	173.854.504,00	173.854.504,00	173.854.504,00	69.876.016,00
2.1.1.01.01.001.01.83221_99	Servicios de planeación urbana - Sueldo básico NE-FUENTE MUNICIPAL NO ELEGIBLE	243.730.520,00	0,00	0,00	0,00	0,00	243.730.520,00	173.854.504,00	173.854.504,00	173.854.504,00	173.854.504,00	69.876.016,00
2.1.1.01.01.001.06	Prima de servicio	10.724.000,00	0,00	0,00	0,00	0,00	10.724.000,00	9.766.010,00	9.766.010,00	9.766.010,00	9.766.010,00	957.990,00
2.1.1.01.01.001.06.83221	Servicios de planeación urbana - Prima de servicio	10.724.000,00	0,00	0,00	0,00	0,00	10.724.000,00	9.766.010,00	9.766.010,00	9.766.010,00	9.766.010,00	957.990,00
2.1.1.01.01.001.06.83221_99	Servicios de planeación urbana - Prima de servicio NE-FUENTE MUNICIPAL NO ELEGIBLE	10.724.000,00	0,00	0,00	0,00	0,00	10.724.000,00	9.766.010,00	9.766.010,00	9.766.010,00	9.766.010,00	957.990,00
2.1.1.01.01.001.07	Bonificación por servicios prestados	6.973.120,98	0,00	0,00	0,00	0,00	6.973.120,98	6.913.677,00	6.913.677,00	6.913.677,00	6.913.677,00	59.443,98
2.1.1.01.01.001.07.83221	Servicios de planeación urbana - Bonificación por servicios prestados	6.973.120,98	0,00	0,00	0,00	0,00	6.973.120,98	6.913.677,00	6.913.677,00	6.913.677,00	6.913.677,00	59.443,98
2.1.1.01.01.001.07.83221_99	Servicios de planeación urbana - Bonificación por servicios prestados NE-FUENTE MUNICIPAL NO ELEGIBLE	6.973.120,98	0,00	0,00	0,00	0,00	6.973.120,98	6.913.677,00	6.913.677,00	6.913.677,00	6.913.677,00	59.443,98
2.1.1.01.01.001.08	Prestaciones sociales	33.298.122,70	0,00	0,00	0,00	0,00	33.298.122,70	7.026.995,00	7.026.995,00	7.026.995,00	7.026.995,00	26.271.127,70
2.1.1.01.01.001.08.01	Prima de navidad	22.277.063,50	0,00	0,00	0,00	0,00	22.277.063,50	1.667.046,00	1.667.046,00	1.667.046,00	1.667.046,00	20.610.017,50
2.1.1.01.01.001.08.01.83221	Servicios de planeación urbana - Prima de navidad	22.277.063,50	0,00	0,00	0,00	0,00	22.277.063,50	1.667.046,00	1.667.046,00	1.667.046,00	1.667.046,00	20.610.017,50
2.1.1.01.01.001.08.01.83221_99	Servicios de planeación urbana - Prima de navidad NE-FUENTE MUNICIPAL NO ELEGIBLE	22.277.063,50	0,00	0,00	0,00	0,00	22.277.063,50	1.667.046,00	1.667.046,00	1.667.046,00	1.667.046,00	20.610.017,50
2.1.1.01.01.001.08.02	Prima de vacaciones	11.021.059,20	0,00	0,00	0,00	0,00	11.021.059,20	5.359.949,00	5.359.949,00	5.359.949,00	5.359.949,00	5.661.110,20
2.1.1.01.01.001.08.02.83221	Servicios de planeación urbana - Prima de vacaciones	11.021.059,20	0,00	0,00	0,00	0,00	11.021.059,20	5.359.949,00	5.359.949,00	5.359.949,00	5.359.949,00	5.661.110,20
2.1.1.01.01.001.08.02.83221_99	Servicios de planeación urbana - Prima de vacaciones NE-FUENTE MUNICIPAL NO ELEGIBLE	11.021.059,20	0,00	0,00	0,00	0,00	11.021.059,20	5.359.949,00	5.359.949,00	5.359.949,00	5.359.949,00	5.661.110,20
2.1.1.01.01.001.10	Viáticos de los funcionarios en comisión	30.000.000,00	0,00	0,00	0,00	0,00	30.000.000,00	13.791.275,00	11.866.560,00	11.866.560,00	11.866.560,00	16.208.725,00

EJECUCIÓN PRESUPUESTAL DE GASTOS  
SETP AVANTE



CódigoN	Rubro	Inicial	Creditos	ConCreditos	Adiciones	Reduccion	Definitivo	Disponibilidades	Registros	Ejecutado	Pagos	Disponible
2.1.1.01.01.001.10.83221	Servicios de planeación urbana - Viáticos de los funcionarios en comisión	30.000.000,00	0,00	0,00	0,00	0,00	30.000.000,00	13.791.275,00	11.866.560,00	11.866.560,00	11.866.560,00	16.208.725,00
2.1.1.01.01.001.10.83221_99	Servicios de planeación urbana - Viáticos de los funcionarios en comisión NE-FUENTE MUNICIPAL NO ELEGIBLE	30.000.000,00	0,00	0,00	0,00	0,00	30.000.000,00	13.791.275,00	11.866.560,00	11.866.560,00	11.866.560,00	16.208.725,00
2.1.1.01.02	Contribuciones inherentes a la nómina	98.003.083,21	0,00	0,00	0,00	0,00	98.003.083,21	57.626.848,00	57.626.848,00	57.626.848,00	52.427.204,00	40.376.235,21
2.1.1.01.02.001	Aportes a la seguridad social en pensiones	29.526.186,56	0,00	0,00	0,00	0,00	29.526.186,56	22.110.264,00	22.110.264,00	22.110.264,00	19.880.392,00	7.415.922,56
2.1.1.01.02.001.83221	Servicios de planeación urbana - Aportes a la seguridad social en pensiones	29.526.186,56	0,00	0,00	0,00	0,00	29.526.186,56	22.110.264,00	22.110.264,00	22.110.264,00	19.880.392,00	7.415.922,56
2.1.1.01.02.001.83221_99	Servicios de planeación urbana - Aportes a la seguridad social en pensiones NE-FUENTE MUNICIPAL NO ELEGIBLE	29.526.186,56	0,00	0,00	0,00	0,00	29.526.186,56	22.110.264,00	22.110.264,00	22.110.264,00	19.880.392,00	7.415.922,56
2.1.1.01.02.002	Aportes a la seguridad social en salud	20.914.382,15	0,00	0,00	0,00	0,00	20.914.382,15	15.718.402,00	15.718.402,00	15.718.402,00	14.138.830,00	5.195.980,15
2.1.1.01.02.002.83221	Servicios de planeación urbana - Aportes a la seguridad social en salud	20.914.382,15	0,00	0,00	0,00	0,00	20.914.382,15	15.718.402,00	15.718.402,00	15.718.402,00	14.138.830,00	5.195.980,15
2.1.1.01.02.002.83221_99	Servicios de planeación urbana - Aportes a la seguridad social en salud NE-FUENTE MUNICIPAL NO ELEGIBLE	20.914.382,15	0,00	0,00	0,00	0,00	20.914.382,15	15.718.402,00	15.718.402,00	15.718.402,00	14.138.830,00	5.195.980,15
2.1.1.01.02.003	Aportes de cesantías	24.133.485,46	0,00	0,00	0,00	0,00	24.133.485,46	2.022.682,00	2.022.682,00	2.022.682,00	2.022.682,00	22.110.803,46
2.1.1.01.02.003.83221	Servicios de planeación urbana - Aportes de cesantías	24.133.485,46	0,00	0,00	0,00	0,00	24.133.485,46	2.022.682,00	2.022.682,00	2.022.682,00	2.022.682,00	22.110.803,46
2.1.1.01.02.003.83221_99	Servicios de planeación urbana - Aportes de cesantías NE-FUENTE MUNICIPAL NO ELEGIBLE	24.133.485,46	0,00	0,00	0,00	0,00	24.133.485,46	2.022.682,00	2.022.682,00	2.022.682,00	2.022.682,00	22.110.803,46
2.1.1.01.02.004	Aportes a cajas de compensación familiar	9.842.062,19	0,00	0,00	0,00	0,00	9.842.062,19	7.481.000,00	7.481.000,00	7.481.000,00	6.897.100,00	2.361.062,19
2.1.1.01.02.004.83221	Servicios de planeación urbana - Aportes a cajas de compensación familiar	9.842.062,19	0,00	0,00	0,00	0,00	9.842.062,19	7.481.000,00	7.481.000,00	7.481.000,00	6.897.100,00	2.361.062,19
2.1.1.01.02.004.83221_99	Servicios de planeación urbana - Aportes a cajas de compensación familiar NE-FUENTE MUNICIPAL NO ELEGIBLE	9.842.062,19	0,00	0,00	0,00	0,00	9.842.062,19	7.481.000,00	7.481.000,00	7.481.000,00	6.897.100,00	2.361.062,19
2.1.1.01.02.005	Aportes generales al sistema de riesgos laborales	1.284.389,12	0,00	0,00	0,00	0,00	1.284.389,12	942.000,00	942.000,00	942.000,00	865.700,00	342.389,12
2.1.1.01.02.005.83221	Servicios de planeación urbana - Aportes generales al sistema de riesgos laborales	1.284.389,12	0,00	0,00	0,00	0,00	1.284.389,12	942.000,00	942.000,00	942.000,00	865.700,00	342.389,12

Periodo desde Enero hasta Octubre de 2025

CodigoN	Rubro	Inicial	Creditos	ConCreditos	Adiciones	Reducciones	Definitivo	Disponibilidades	Registros	Ejecutado	Pagos	Disponible
2.1.1.01.02.005.83221_9	Servicios de planeación urbana - Aportes generales al sistema de riesgos laborales NE-FUENTE MUNICIPAL NO ELEGIBLE	1.284.389,12	0,00	0,00	0,00	0,00	1.284.389,12	942.000,00	942.000,00	942.000,00	865.700,00	342.389,12
2.1.1.01.02.006	Aportes al ICBF	7.381.546,64	0,00	0,00	0,00	0,00	7.381.546,64	5.611.200,00	5.611.200,00	5.611.200,00	5.173.200,00	1.770.346,64
2.1.1.01.02.006.83221	Servicios de planeación urbana - Aportes al ICBF	7.381.546,64	0,00	0,00	0,00	0,00	7.381.546,64	5.611.200,00	5.611.200,00	5.611.200,00	5.173.200,00	1.770.346,64
2.1.1.01.02.006.83221_9	Servicios de planeación urbana - Aportes al ICBF NE-FUENTE MUNICIPAL NO ELEGIBLE	7.381.546,64	0,00	0,00	0,00	0,00	7.381.546,64	5.611.200,00	5.611.200,00	5.611.200,00	5.173.200,00	1.770.346,64
2.1.1.01.02.007	Aportes al SENA	4.921.031,09	0,00	0,00	0,00	0,00	4.921.031,09	3.741.300,00	3.741.300,00	3.741.300,00	3.449.300,00	1.179.731,09
2.1.1.01.02.007.83221	Servicios de planeación urbana - Aportes al SENA	4.921.031,09	0,00	0,00	0,00	0,00	4.921.031,09	3.741.300,00	3.741.300,00	3.741.300,00	3.449.300,00	1.179.731,09
2.1.1.01.02.007.83221_9	Servicios de planeación urbana - Aportes al SENA NE-FUENTE MUNICIPAL NO ELEGIBLE	4.921.031,09	0,00	0,00	0,00	0,00	4.921.031,09	3.741.300,00	3.741.300,00	3.741.300,00	3.449.300,00	1.179.731,09
2.1.1.01.03	Remuneraciones no constitutivas de factor salarial	40.566.299,99	0,00	0,00	0,00	0,00	40.566.299,99	7.373.674,00	7.373.674,00	7.373.674,00	7.373.674,00	33.192.625,99
2.1.1.01.03.001	Prestaciones sociales	40.566.299,99	0,00	0,00	0,00	0,00	40.566.299,99	7.373.674,00	7.373.674,00	7.373.674,00	7.373.674,00	33.192.625,99
2.1.1.01.03.001.01	Vacaciones	18.860.559,01	0,00	0,00	0,00	0,00	18.860.559,01	0,00	0,00	0,00	0,00	18.860.559,01
2.1.1.01.03.001.01.83221	Servicios de planeación urbana - Vacaciones	18.860.559,01	0,00	0,00	0,00	0,00	18.860.559,01	0,00	0,00	0,00	0,00	18.860.559,01
2.1.1.01.03.001.01.83221_99	Servicios de planeación urbana - Vacaciones NE-FUENTE MUNICIPAL NO ELEGIBLE	18.860.559,01	0,00	0,00	0,00	0,00	18.860.559,01	0,00	0,00	0,00	0,00	18.860.559,01
2.1.1.01.03.001.02	Indemnización por vacaciones	14.732.620,00	0,00	0,00	0,00	0,00	14.732.620,00	6.706.287,00	6.706.287,00	6.706.287,00	6.706.287,00	8.026.333,00
2.1.1.01.03.001.02.83221	Servicios de planeación urbana - Indemnización por vacaciones	14.732.620,00	0,00	0,00	0,00	0,00	14.732.620,00	6.706.287,00	6.706.287,00	6.706.287,00	6.706.287,00	8.026.333,00
2.1.1.01.03.001.02.83221_99	Servicios de planeación urbana - Indemnización por vacaciones NE-FUENTE MUNICIPAL NO ELEGIBLE	14.732.620,00	0,00	0,00	0,00	0,00	14.732.620,00	6.706.287,00	6.706.287,00	6.706.287,00	6.706.287,00	8.026.333,00
2.1.1.01.03.001.03	Bonificación especial de recreación	6.973.120,98	0,00	0,00	0,00	0,00	6.973.120,98	667.387,00	667.387,00	667.387,00	667.387,00	6.305.733,98
2.1.1.01.03.001.03.83221	Servicios de planeación urbana - Bonificación especial de recreación	6.973.120,98	0,00	0,00	0,00	0,00	6.973.120,98	667.387,00	667.387,00	667.387,00	667.387,00	6.305.733,98
2.1.1.01.03.001.03.83221_99	Servicios de planeación urbana - Bonificación especial de recreación NE-FUENTE MUNICIPAL NO ELEGIBLE	6.973.120,98	0,00	0,00	0,00	0,00	6.973.120,98	667.387,00	667.387,00	667.387,00	667.387,00	6.305.733,98
2.1.2	Adquisición de bienes y servicios	1.683.278.169,10	201.006.134,26	228.191.596,95	0,00	0,00	1.656.092.706,41	1.100.835.856,38	855.062.545,74	696.028.212,73	696.028.212,73	555.256.850,03
2.1.2.02	Adquisiciones diferentes de activos	1.683.278.169,10	201.006.134,26	228.191.596,95	0,00	0,00	1.656.092.706,41	1.100.835.856,38	855.062.545,74	696.028.212,73	696.028.212,73	555.256.850,03

**EJECUCIÓN PRESUPUESTAL DE GASTOS**  
SETP AVANTE



CodigoN	Rubro	Inicial	Creditos	ConCreditos	Adiciones	Reducciones	Definitivo	Disponibilidades	Registros	Ejecutado	Pagos	Disponible
2.1.2.02.01	Materiales y suministros	150.000.000,00	0,00	0,00	0,00	0,00	150.000.000,00	52.077.582,00	52.077.582,00	15.533.696,00	15.533.696,00	97.922.418,00
2.1.2.02.01.002	Productos alimenticios, bebidas y tabaco; textiles, prendas de vestir y productos de cuero	50.000.000,00	0,00	0,00	0,00	0,00	50.000.000,00	750.000,00	750.000,00	750.000,00	750.000,00	49.250.000,00
2.1.2.02.01.002.62129	Comercio al por menor de productos alimenticios n.c.p., en establecimientos no especializados - Productos alimenticios, bebidas y tabaco; textiles, prendas de vestir y productos de cuero	50.000.000,00	0,00	0,00	0,00	0,00	50.000.000,00	750.000,00	750.000,00	750.000,00	750.000,00	49.250.000,00
2.1.2.02.01.002.62129_9	Comercio al por menor de productos alimenticios n.c.p., en establecimientos no especializados - Productos alimenticios, bebidas y tabaco; textiles, prendas de vestir y productos de cuero NE-FUENTE MUNICIPAL NO ELEGIBLE	50.000.000,00	0,00	0,00	0,00	0,00	50.000.000,00	750.000,00	750.000,00	750.000,00	750.000,00	49.250.000,00
2.1.2.02.01.003	Otros bienes transportables (excepto productos metálicos, maquinaria y equipo)	50.000.000,00	0,00	0,00	0,00	0,00	50.000.000,00	31.000.000,00	31.000.000,00	0,00	0,00	19.000.000,00
2.1.2.02.01.003.62199	Comercio al por menor de otros productos n.c.p., en establecimientos no especializados - Otros bienes transportables (excepto productos metálicos, maquinaria y equipo)	50.000.000,00	0,00	0,00	0,00	0,00	50.000.000,00	31.000.000,00	31.000.000,00	0,00	0,00	19.000.000,00
2.1.2.02.01.003.62199_9	Comercio al por menor de otros productos n.c.p., en establecimientos no especializados - Otros bienes transportables (excepto productos metálicos, maquinaria y equipo) NE-FUENTE MUNICIPAL NO ELEGIBLE	50.000.000,00	0,00	0,00	0,00	0,00	50.000.000,00	31.000.000,00	31.000.000,00	0,00	0,00	19.000.000,00
2.1.2.02.01.004	Productos metálicos y paquetes de software	50.000.000,00	0,00	0,00	0,00	0,00	50.000.000,00	20.327.582,00	20.327.582,00	14.783.696,00	14.783.696,00	29.672.418,00
2.1.2.02.01.004.84392	Servicios de software en línea (on-line) - Productos metálicos y paquetes de software	50.000.000,00	0,00	0,00	0,00	0,00	50.000.000,00	20.327.582,00	20.327.582,00	14.783.696,00	14.783.696,00	29.672.418,00
2.1.2.02.01.004.84392_9	Servicios de software en línea (on-line) - Productos metálicos y paquetes de software NE-FUENTE MUNICIPAL NO ELEGIBLE	50.000.000,00	0,00	0,00	0,00	0,00	50.000.000,00	20.327.582,00	20.327.582,00	14.783.696,00	14.783.696,00	29.672.418,00
2.1.2.02.02	Adquisición de servicios	1.533.278.169,10	201.006.134,26	228.191.596,95	0,00	0,00	1.506.092.706,41	1.048.758.274,38	802.984.963,74	680.494.516,73	680.494.516,73	457.334.432,03

Periodo desde Enero hasta Octubre

de 2025

CodigoN	Rubro	Inicial	Creditos	ConCreditos	Adiciones	Reduccion	Definitivo	Disponibilidades	Registros	Ejecutado	Pagos	Disponible
2.1.2.02.02.006	Servicios de alojamiento; servicios de suministro de comidas y bebidas; servicios de transporte; y servicios de distribución de electricidad, gas y agua	70.000.000,00	16.000.000,00	0,00	0,00	0,00	86.000.000,00	40.968.610,00	40.968.610,00	40.717.380,00	40.717.380,00	45.031.390,00
2.1.2.02.02.006.69111	Servicio de transmisión de electricidad - Servicios de alojamiento; servicios de suministro de comidas y bebidas; servicios de transporte; y servicios de distribución de electricidad, gas y agua	35.000.000,00	16.000.000,00	0,00	0,00	0,00	51.000.000,00	34.993.130,00	34.993.130,00	34.993.130,00	34.993.130,00	16.006.870,00
2.1.2.02.02.006.69111_9	Servicio de transmisión de electricidad - Servicios de alojamiento; servicios de suministro de comidas y bebidas; servicios de transporte; y servicios de distribución de electricidad, gas y agua	35.000.000,00	16.000.000,00	0,00	0,00	0,00	51.000.000,00	34.993.130,00	34.993.130,00	34.993.130,00	34.993.130,00	16.006.870,00
2.1.2.02.02.006.69210	Servicios de distribución de agua por tuberías - Servicios de alojamiento; servicios de suministro de comidas y bebidas; servicios de transporte; y servicios de distribución de electricidad, gas y agua	20.000.000,00	0,00	0,00	0,00	0,00	20.000.000,00	3.564.370,00	3.564.370,00	3.479.940,00	3.479.940,00	16.435.630,00
2.1.2.02.02.006.69210_9	Servicios de distribución de agua por tuberías - Servicios de alojamiento; servicios de suministro de comidas y bebidas; servicios de transporte; y servicios de distribución de electricidad, gas y agua	20.000.000,00	0,00	0,00	0,00	0,00	20.000.000,00	3.564.370,00	3.564.370,00	3.479.940,00	3.479.940,00	16.435.630,00
2.1.2.02.02.006.94231	Servicios generales de recolección de desechos residenciales - Servicios de alojamiento; servicios de suministro de comidas y bebidas; servicios de transporte; y servicios de distribución de electricidad, gas y agua	15.000.000,00	0,00	0,00	0,00	0,00	15.000.000,00	2.411.110,00	2.411.110,00	2.244.310,00	2.244.310,00	12.588.890,00

**EJECUCIÓN PRESUPUESTAL DE GASTOS**  
 SETP AVANTE



Disponible  
 12.588.890,00

Codigón	Rubro	Inicial	Creditos	ConCredito	Adiciones	Reducciones	Definitivo	Disponibilidades	Registros	Ejecutado	Pagos	Disponible
2.1.2.02.02.006.94231_9	Servicios generales de recolección de desechos residenciales - Servicios de alojamiento; servicios de suministro de comidas y bebidas; servicios de transporte; y servicios de distribución de electricidad, gas y agua NE-FUENTE MUNICIPAL NO ELEGIBLE	15.000.000,00	0,00	0,00	0,00	0,00	15.000.000,00	2.411.110,00	2.411.110,00	2.244.310,00	2.244.310,00	12.588.890,00
2.1.2.02.02.007	Servicios financieros y servicios conexos, servicios inmobiliarios y servicios de leasing	150.000.000,00	0,00	0,00	0,00	0,00	150.000.000,00	127.341.000,00	126.221.767,00	126.221.767,00	126.221.767,00	22.659.000,00
2.1.2.02.02.007.71355	Servicios de seguros generales de responsabilidad civil - Servicios financieros y servicios conexos, servicios inmobiliarios y servicios de leasing	150.000.000,00	0,00	0,00	0,00	0,00	150.000.000,00	127.341.000,00	126.221.767,00	126.221.767,00	126.221.767,00	22.659.000,00
2.1.2.02.02.007.71355_9	Servicios de seguros generales de responsabilidad civil - Servicios financieros y servicios conexos, servicios inmobiliarios y servicios de leasing NE-FUENTE MUNICIPAL NO ELEGIBLE	150.000.000,00	0,00	0,00	0,00	0,00	150.000.000,00	127.341.000,00	126.221.767,00	126.221.767,00	126.221.767,00	22.659.000,00
2.1.2.02.02.008	Servicios prestados a las empresas y servicios de producción	1.313.278.169,10	185.006.134,26	228.191.596,95	0,00	0,00	1.270.092.706,41	880.448.664,38	635.794.586,74	513.555.369,73	513.555.369,73	389.644.042,03
2.1.2.02.02.008.01	Honorarios	110.000.000,00	70.000.000,00	0,00	0,00	0,00	180.000.000,00	142.200.000,00	138.700.000,00	100.600.000,00	100.600.000,00	37.800.000,00
2.1.2.02.02.008.01.54290	Servicios generales de construcción de otras obras de ingeniería civil - Honorarios	110.000.000,00	70.000.000,00	0,00	0,00	0,00	180.000.000,00	142.200.000,00	138.700.000,00	100.600.000,00	100.600.000,00	37.800.000,00
2.1.2.02.02.008.01.54290_99	Servicios generales de construcción de otras obras de ingeniería civil - Honorarios NE-FUENTE MUNICIPAL NO ELEGIBLE	110.000.000,00	70.000.000,00	0,00	0,00	0,00	180.000.000,00	142.200.000,00	138.700.000,00	100.600.000,00	100.600.000,00	37.800.000,00
2.1.2.02.02.008.02	Vigilancia	281.748.764,65	105.606.134,26	0,00	0,00	0,00	387.354.898,91	386.603.614,91	282.354.893,40	248.588.799,40	248.588.799,40	751.284,00
2.1.2.02.02.008.02.85250	Servicios de protección (guardas de seguridad) - Vigilancia	281.748.764,65	105.606.134,26	0,00	0,00	0,00	387.354.898,91	386.603.614,91	282.354.893,40	248.588.799,40	248.588.799,40	751.284,00
2.1.2.02.02.008.02.85250_99	Servicios de protección (guardas de seguridad) - Vigilancia NE-FUENTE MUNICIPAL NO ELEGIBLE	281.748.764,65	105.606.134,26	0,00	0,00	0,00	387.354.898,91	386.603.614,91	282.354.893,40	248.588.799,40	248.588.799,40	751.284,00
2.1.2.02.02.008.03	Impresos y Publicaciones	2.000.000,00	0,00	0,00	0,00	0,00	2.000.000,00	0,00	0,00	0,00	0,00	2.000.000,00

Periodo desde Enero hasta Octubre de 2025

CodigoN	Rubro	Inicial	Creditos	ConCreditos	Adiciones	Reduccion	Definitivo	Disponibilidades	Registros	Ejecutado	Pagos	Disponible
2.1.2.02.02.008.03.83631	Servicios de venta de espacio publicitario en directorios, listas de correo y medios impresos similares (excepto a comisión) - Impresos y Publicaciones	2.000.000,00	0,00	0,00	0,00	0,00	2.000.000,00	0,00	0,00	0,00	0,00	2.000.000,00
2.1.2.02.02.008.03.83631_99	Servicios de venta de espacio publicitario en directorios, listas de correo y medios impresos similares (excepto a comisión) - Impresos y Publicaciones NE-FUENTE MUNICIPAL NO ELEGIBLE	2.000.000,00	0,00	0,00	0,00	0,00	2.000.000,00	0,00	0,00	0,00	0,00	2.000.000,00
2.1.2.02.02.008.04	Otras Adquisiciones de Servicios	819.529.404,45	0,00	228.191.596,95	0,00	0,00	591.337.807,50	265.029.231,78	128.323.875,65	79.550.752,64	79.550.752,64	326.308.575,72
2.1.2.02.02.008.04.83990	Otros servicios profesionales, técnicos y empresariales n.c.p. - Otras Adquisiciones de Servicios	819.529.404,45	0,00	228.191.596,95	0,00	0,00	591.337.807,50	265.029.231,78	128.323.875,65	79.550.752,64	79.550.752,64	326.308.575,72
2.1.2.02.02.008.04.83990_99	Otros servicios profesionales, técnicos y empresariales n.c.p. - Otras Adquisiciones de Servicios NE-FUENTE MUNICIPAL NO ELEGIBLE	819.529.404,45	0,00	228.191.596,95	0,00	0,00	591.337.807,50	265.029.231,78	128.323.875,65	79.550.752,64	79.550.752,64	326.308.575,72
2.1.2.02.02.008.05	Comunicaciones y Transporte	0,00	9.400.000,00	0,00	0,00	0,00	9.400.000,00	9.400.000,00	9.200.000,00	7.600.000,00	7.600.000,00	0,00
2.1.2.02.02.008.05.83223	Servicios de planeación de proyectos de construcción territorial - Comunicaciones y Transporte	0,00	9.400.000,00	0,00	0,00	0,00	9.400.000,00	9.400.000,00	9.200.000,00	7.600.000,00	7.600.000,00	0,00
2.1.2.02.02.008.05.83223_99	Servicios de planeación de proyectos de construcción territorial - Comunicaciones y Transporte NE-FUENTE MUNICIPAL NO ELEGIBLE	0,00	9.400.000,00	0,00	0,00	0,00	9.400.000,00	9.400.000,00	9.200.000,00	7.600.000,00	7.600.000,00	0,00
2.1.2.02.02.008.06	Servicios Públicos	100.000.000,00	0,00	0,00	0,00	0,00	100.000.000,00	77.215.817,69	77.215.817,69	77.215.817,69	77.215.817,69	22.784.182,31
2.1.2.02.02.008.06.84222	Servicios de acceso a Internet de banda ancha - Servicios Públicos	100.000.000,00	0,00	0,00	0,00	0,00	100.000.000,00	77.215.817,69	77.215.817,69	77.215.817,69	77.215.817,69	22.784.182,31
2.1.2.02.02.008.06.84222_99	Servicios de acceso a Internet de banda ancha - Servicios Públicos NE-FUENTE MUNICIPAL NO ELEGIBLE	100.000.000,00	0,00	0,00	0,00	0,00	100.000.000,00	77.215.817,69	77.215.817,69	77.215.817,69	77.215.817,69	22.784.182,31
2.1.3	Transferencias corrientes	0,00	27.185.462,69	0,00	0,00	0,00	27.185.462,69	14.235.000,00	14.235.000,00	14.235.000,00	14.235.000,00	12.950.462,69
2.1.3.13	Sentencias y conciliaciones	0,00	27.185.462,69	0,00	0,00	0,00	27.185.462,69	14.235.000,00	14.235.000,00	14.235.000,00	14.235.000,00	12.950.462,69
2.1.3.13.01	Fallos nacionales	0,00	27.185.462,69	0,00	0,00	0,00	27.185.462,69	14.235.000,00	14.235.000,00	14.235.000,00	14.235.000,00	12.950.462,69
2.1.3.13.01.003	Laudos arbitrales	0,00	27.185.462,69	0,00	0,00	0,00	27.185.462,69	14.235.000,00	14.235.000,00	14.235.000,00	14.235.000,00	12.950.462,69
2.1.3.13.01.003.82191	Servicios de arbitraje y conciliación - Laudos arbitrales	0,00	27.185.462,69	0,00	0,00	0,00	27.185.462,69	14.235.000,00	14.235.000,00	14.235.000,00	14.235.000,00	12.950.462,69

EJECUCIÓN PRESUPUESTAL DE GASTOS  
 SETP AVANTE

Codiglon	Rubro	Inicial	Creditos	ConCreditos	Adiciones	Reducciones	Definitivo	Disponibilidades	Registros	Ejecutado	Pagos	Disponible
2.1.3.13.01.003.82191_9	2.1.3.13.01.003.82191_9 Servicios de arbitraje y conciliación - Laudos arbitrales - NE-FUENTE MUNICIPAL NO ELEGIBLE	0,00	27.185.462,69	0,00	0,00	0,00	27.185.462,69	14.235.000,00	14.235.000,00	14.235.000,00	14.235.000,00	12.950.462,69
2.1.8	2.1.8 Gastos por tributos, multas, sanciones e intereses de mora	0,00	0,00	0,00	0,00	0,00	8.000.000,00	0,00	0,00	0,00	0,00	8.000.000,00
2.1.8.04	2.1.8.04 Contribuciones	0,00	0,00	0,00	0,00	0,00	8.000.000,00	0,00	0,00	0,00	0,00	8.000.000,00
2.1.8.04.01	2.1.8.04.01 Cuota de fiscalización y auditar	0,00	0,00	0,00	0,00	0,00	8.000.000,00	0,00	0,00	0,00	0,00	8.000.000,00
2.1.8.04.01.91113	2.1.8.04.01.91113 Servicios financieros y fiscales de la administración pública - Cuota de fiscalización y auditar	0,00	0,00	0,00	0,00	0,00	8.000.000,00	0,00	0,00	0,00	0,00	8.000.000,00
2.1.8.04.01.91113_99	2.1.8.04.01.91113_99 Servicios financieros y fiscales de la administración pública - Cuota de fiscalización y auditar	0,00	0,00	0,00	0,00	0,00	8.000.000,00	0,00	0,00	0,00	0,00	8.000.000,00
2.3	2.3 Inversión	15.434.809.033,26	5.246.213.094,40	2.246.213.094,40	6.494.541.132,74	1.642.389.265,69	20.286.960.900,31	8.812.587.507,52	8.700.910.192,52	7.992.767.927,71	7.988.267.927,71	11.474.373.392,79
2.3.2	2.3.2 Adquisición de bienes y servicios	12.434.809.033,26	2.246.213.094,40	2.246.213.094,40	3.094.541.132,74	1.642.389.265,69	13.886.960.900,31	2.412.587.507,52	2.300.910.192,52	1.592.767.927,71	1.588.267.927,71	-11.474.373.392,79
2.3.2.01	2.3.2.01 Adquisición de activos no financieros	1.745.000.000,00	160.000.000,00	160.000.000,00	0,00	0,00	305.000.000,00	0,00	0,00	0,00	0,00	305.000.000,00
2.3.2.01.01	2.3.2.01.01 Activos fijos	0,00	160.000.000,00	0,00	0,00	0,00	160.000.000,00	0,00	0,00	0,00	0,00	160.000.000,00
2.3.2.01.01.001	2.3.2.01.01.001 Edificaciones y estructuras	0,00	160.000.000,00	0,00	0,00	0,00	160.000.000,00	0,00	0,00	0,00	0,00	160.000.000,00
2.3.2.01.01.001.03	2.3.2.01.01.001.03 Obras estructuras	0,00	160.000.000,00	0,00	0,00	0,00	160.000.000,00	0,00	0,00	0,00	0,00	160.000.000,00
2.3.2.01.01.001.03.19	2.3.2.01.01.001.03.19 Obras obras de ingeniería civil	0,00	160.000.000,00	0,00	0,00	0,00	160.000.000,00	0,00	0,00	0,00	0,00	160.000.000,00
2.3.2.01.01.001.03.19.03	2.3.2.01.01.001.03.19.03 Interventoría Suministro	0,00	160.000.000,00	0,00	0,00	0,00	160.000.000,00	0,00	0,00	0,00	0,00	160.000.000,00
2.3.2.01.01.001.03.19.03.83142	2.3.2.01.01.001.03.19.03.83142 Sistema de recaudo	0,00	160.000.000,00	0,00	0,00	0,00	160.000.000,00	0,00	0,00	0,00	0,00	160.000.000,00
2.3.2.01.01.001.03.19.03.83142_99	2.3.2.01.01.001.03.19.03.83142_99 Servicios de diseño y desarrollo de redes y sistemas en tecnologías de la información (TI) - Interventoría Suministro	0,00	160.000.000,00	0,00	0,00	0,00	160.000.000,00	0,00	0,00	0,00	0,00	160.000.000,00
2.3.2.01.03	2.3.2.01.03 Activos no producidos	1.745.000.000,00	0,00	0,00	0,00	0,00	145.000.000,00	0,00	0,00	0,00	0,00	145.000.000,00
2.3.2.01.03.001	2.3.2.01.03.001 Tierras y terrenos	1.745.000.000,00	0,00	0,00	0,00	0,00	145.000.000,00	0,00	0,00	0,00	0,00	145.000.000,00
2.3.2.01.03.001.53290	2.3.2.01.03.001.53290 Otras obras de ingeniería civil - Tierras y terrenos	1.745.000.000,00	0,00	0,00	0,00	0,00	145.000.000,00	0,00	0,00	0,00	0,00	145.000.000,00



EJECUCIÓN PRESUPUESTAL DE GASTOS SETP AVANTE



Periodo desde Enero hasta Octubre de 2025

CodigoN	Rubro	Inicial	Creditos	ConCreditos	Adiciones	Reduccion	Definitivo	Disponibilidades	Registros	Ejecutado	Pagos	Disponible
2.3.2.01.03.001.53290_6	Otras obras de ingeniería civil - Tierras y terrenos RECURSOS OTROS APORTES DEL ENTE GESTOR	1.745.000.000,00	0,00	0,00	0,00	0,00	145.000.000,00	0,00	0,00	0,00	0,00	145.000.000,00
2.3.2.02	Adquisiciones diferentes de activos	10.689.809.033,26	2.086.213.094,40	646.213.094,40	3.094.541.132,74	1.642.389.265,69	13.581.960.900,31	2.412.587.507,52	2.300.910.192,52	1.592.767.927,71	1.588.267.927,71	11.169.373.392,79
2.3.2.02.02	Adquisición de servicios	10.689.809.033,26	2.086.213.094,40	646.213.094,40	3.094.541.132,74	1.642.389.265,69	13.581.960.900,31	2.412.587.507,52	2.300.910.192,52	1.592.767.927,71	1.588.267.927,71	11.169.373.392,79
2.3.2.02.02.005	Servicios de la construcción	7.383.963.605,26	0,00	546.213.094,40	2.094.541.132,74	1.642.389.265,69	7.289.902.377,91	854.507.642,02	854.507.642,02	590.234.277,21	590.234.277,21	6.435.394.735,89
2.3.2.02.02.005.01	Intersección Glorieta Chapal	1.058.649.129,71	0,00	546.213.094,40	546.213.094,40	204.138.385,26	854.510.744,45	854.507.642,02	854.507.642,02	590.234.277,21	590.234.277,21	3.102,43
2.3.2.02.02.005.01.01	Construcción Intersección Glorieta Chapal -VF	854.339.886,11	0,00	546.213.094,40	546.213.094,40	204.138.385,26	650.201.500,85	650.198.398,42	650.198.398,42	423.549.706,88	423.549.706,88	3.102,43
2.3.2.02.02.005.01.01.53211	Carreteras (excepto carreteras elevadas); calles - Construcción Intersección Glorieta Chapal -VF	854.339.886,11	0,00	546.213.094,40	546.213.094,40	204.138.385,26	650.201.500,85	650.198.398,42	650.198.398,42	423.549.706,88	423.549.706,88	3.102,43
2.3.2.02.02.005.01.01.53211_2	Carreteras (excepto carreteras elevadas); calles - Construcción Intersección Glorieta Chapal -VF	456.613.371,99	0,00	0,00	0,00	204.138.385,26	252.474.986,73	252.471.884,30	252.471.884,30	252.471.884,30	252.471.884,30	3.102,43
2.3.2.02.02.005.01.01.53211_99	RECURSOS NACIONALES OTRAS FUENTES Carreteras (excepto carreteras elevadas); calles - Construcción Intersección Glorieta Chapal -VF	397.726.514,12	0,00	546.213.094,40	546.213.094,40	0,00	397.726.514,12	397.726.514,12	397.726.514,12	171.077.822,58	171.077.822,58	0,00
2.3.2.02.02.005.01.02	Interventoría Intersección Glorieta Chapal -VF	204.309.243,60	0,00	0,00	0,00	0,00	204.309.243,60	204.309.243,60	204.309.243,60	166.684.570,33	166.684.570,33	0,00
2.3.2.02.02.005.01.02.53211	Carreteras (excepto carreteras elevadas); calles - Interventoría Intersección Glorieta Chapal -VF	204.309.243,60	0,00	0,00	0,00	0,00	204.309.243,60	204.309.243,60	204.309.243,60	166.684.570,33	166.684.570,33	0,00
2.3.2.02.02.005.01.02.53211_2	Carreteras (excepto carreteras elevadas); calles - Interventoría Intersección Glorieta Chapal -VF	204.309.243,60	0,00	0,00	0,00	0,00	204.309.243,60	204.309.243,60	204.309.243,60	166.684.570,33	166.684.570,33	0,00
2.3.2.02.02.005.13	Patio Taller Aranda Red contra incendios	400.000.000,00	0,00	0,00	0,00	0,00	400.000.000,00	0,00	0,00	0,00	0,00	400.000.000,00
2.3.2.02.02.005.13.01	Patio Taller Aranda Red contra incendios	400.000.000,00	0,00	0,00	0,00	0,00	400.000.000,00	0,00	0,00	0,00	0,00	400.000.000,00
2.3.2.02.02.005.13.01.53290	Otras obras de ingeniería civil - Patio Taller Aranda Red contra incendios	400.000.000,00	0,00	0,00	0,00	0,00	400.000.000,00	0,00	0,00	0,00	0,00	400.000.000,00

Periodo desde Enero hasta Octubre de 2025

CodigoN	Rubro	Inicial	Creditos	ConCreditos	Adiciones	Reducciones	Definitivo	Disponibilidades	Registros	Ejecutado	Pagos	Disponible
2.3.2.02.02.005.13.01.53 290_6	Otras obras de ingeniería civil - Patio Taller Aranda Red contra incendios RECURSOS OTROS APORTES DEL ENTE GESTOR	400.000.000,00	0,00	0,00	0,00	0,00	400.000.000,00	0,00	0,00	0,00	0,00	400.000.000,00
2.3.2.02.02.005.20	PASIVOS EXIGIBLES	5.925.314.475,55	0,00	0,00	1.548.328.038,34	1.438.250.880,43	6.035.391.633,46	0,00	0,00	0,00	0,00	6.035.391.633,46
2.3.2.02.02.005.20.07	Carreteras (excepto carreteras elevadas); calles - Interseccion Carrera Cuarta - Glorieta Chapal Fase II	5.925.314.475,55	0,00	0,00	1.548.328.038,34	1.438.250.880,43	6.035.391.633,46	0,00	0,00	0,00	0,00	6.035.391.633,46
2.3.2.02.02.005.20.07.53 211	Carreteras (excepto carreteras elevadas); calles - Carreteras (excepto carreteras elevadas); calles - Interseccion Carrera Cuarta - Glorieta Chapal Fase II	5.925.314.475,55	0,00	0,00	1.548.328.038,34	1.438.250.880,43	6.035.391.633,46	0,00	0,00	0,00	0,00	6.035.391.633,46
2.3.2.02.02.005.20.07.53 211_2	Carreteras (excepto carreteras elevadas); calles - Carreteras (excepto carreteras elevadas); calles - Interseccion Carrera Cuarta - Glorieta Chapal Fase II RECURSOS	1.112.308.332,55	0,00	0,00	0,00	0,00	1.112.308.332,55	0,00	0,00	0,00	0,00	1.112.308.332,55
2.3.2.02.02.005.20.07.53 211_3	NACION OTRAS FUENTES Carreteras (excepto carreteras elevadas); calles - Carreteras (excepto carreteras elevadas); calles - Interseccion Carrera Cuarta - Glorieta Chapal Fase II APORTES ENTES TERRITORIALES AL PROYECTO	2.743.154.572,00	0,00	0,00	1.500.449.072,12	0,00	4.243.603.644,12	0,00	0,00	0,00	0,00	4.243.603.644,12
2.3.2.02.02.005.20.07.53 211_6	Carreteras (excepto carreteras elevadas); calles - Carreteras (excepto carreteras elevadas); calles - Interseccion Carrera Cuarta - Glorieta Chapal Fase II RECURSOS OTROS APORTES DEL ENTE GESTOR	365.000.000,00	0,00	0,00	47.878.966,22	0,00	412.878.966,22	0,00	0,00	0,00	0,00	412.878.966,22
2.3.2.02.02.005.20.07.53 211_9	Carreteras (excepto carreteras elevadas); calles - Carreteras (excepto carreteras elevadas); calles - Interseccion Carrera Cuarta - Glorieta Chapal Fase II OTROS APORTES ENTE GESTOR (MULTAS, VTA TERRENOS...)	1.704.851.571,00	0,00	0,00	0,00	1.438.250.880,43	266.600.690,57	0,00	0,00	0,00	0,00	266.600.690,57
2.3.2.02.02.007	Servicios financieros y servicios conexos, servicios inmobiliarios y servicios de leasing	150.000.000,00	0,00	0,00	0,00	0,00	150.000.000,00	70.000.000,00	66.050.400,00	41.281.500,00	41.281.500,00	80.000.000,00



EJECUCIÓN PRESUPUESTAL DE GASTOS  
SETP AVANTE



Período desde Enero hasta Octubre de 2025

Código	Rubro	Inicial	Creditos	ConCreditos	Adiciones	Reducciones	Definitivo	Disponibilidades	Registros	Ejecutado	Pagos	Disponible
2.3.2.02.02.007.01	Servicios financieros y inmobiliarios y servicios de leasing	150.000.000,00	0,00	0,00	0,00	0,00	150.000.000,00	70.000.000,00	66.050.400,00	41.281.500,00	41.281.500,00	80.000.000,00
2.3.2.02.02.007.01.71541	Servicios fiduciarios - inmobiliarios y servicios de leasing	150.000.000,00	0,00	0,00	0,00	0,00	150.000.000,00	70.000.000,00	66.050.400,00	41.281.500,00	41.281.500,00	80.000.000,00
2.3.2.02.02.007.01.71541_3	Servicios fiduciarios y servicios contextos, servicios inmobiliarios y servicios de leasing	150.000.000,00	0,00	0,00	0,00	0,00	150.000.000,00	70.000.000,00	66.050.400,00	41.281.500,00	41.281.500,00	80.000.000,00
2.3.2.02.02.008	Servicios prestados a las empresas y servicios de producción	3.135.845.428,00	2.086.213.094,40	100.000.000,00	1.000.000.000,00	0,00	6.122.058.522,40	1.473.169.992,00	1.367.269.992,00	948.169.992,00	943.669.992,00	4.648.888.530,40
2.3.2.02.02.008.01	Honorarios Profesionales	1.700.000.000,00	835.213.094,40	100.000.000,00	800.000.000,00	0,00	3.235.213.094,40	1.112.269.992,00	1.022.869.992,00	791.269.992,00	786.769.992,00	2.122.943.102,40
2.3.2.02.02.008.01.54290	Servicios generales de construcción de otras obras de ingeniería civil - Honorarios Profesionales	1.700.000.000,00	835.213.094,40	100.000.000,00	800.000.000,00	0,00	3.235.213.094,40	1.112.269.992,00	1.022.869.992,00	791.269.992,00	786.769.992,00	2.122.943.102,40
2.3.2.02.02.008.01.54290_6	Servicios generales de construcción de otras obras de ingeniería civil - Honorarios Profesionales	1.700.000.000,00	0,00	100.000.000,00	800.000.000,00	0,00	2.400.000.000,00	806.869.992,00	719.869.992,00	680.069.992,00	680.069.992,00	1.593.130.008,00
2.3.2.02.02.008.01.54290_99	Servicios generales de construcción de otras obras de ingeniería civil - Honorarios Profesionales	0,00	835.213.094,40	0,00	0,00	0,00	835.213.094,40	305.400.000,00	303.000.000,00	111.200.000,00	106.700.000,00	529.813.094,40
2.3.2.02.02.008.02	Remuneración de Servicios técnicos	150.000.000,00	100.000.000,00	0,00	200.000.000,00	0,00	450.000.000,00	168.400.000,00	168.400.000,00	133.900.000,00	133.900.000,00	281.600.000,00
2.3.2.02.02.008.02.53290	Otras obras de ingeniería civil - Remuneración de Servicios técnicos	150.000.000,00	100.000.000,00	0,00	200.000.000,00	0,00	450.000.000,00	168.400.000,00	168.400.000,00	133.900.000,00	133.900.000,00	281.600.000,00
2.3.2.02.02.008.02.53290_6	Otras obras de ingeniería civil - Remuneración de Servicios técnicos	150.000.000,00	100.000.000,00	0,00	200.000.000,00	0,00	450.000.000,00	168.400.000,00	168.400.000,00	133.900.000,00	133.900.000,00	281.600.000,00
2.3.2.02.02.008.03	Estudios y Diseños Aranda perimetral	300.000.000,00	300.000.000,00	0,00	0,00	0,00	600.000.000,00	0,00	0,00	0,00	0,00	600.000.000,00
2.3.2.02.02.008.03.83223	Servicios de planeación de proyectos de construcción territorial - Estudios y Diseños Aranda perimetral	300.000.000,00	300.000.000,00	0,00	0,00	0,00	600.000.000,00	0,00	0,00	0,00	0,00	600.000.000,00







EJECUCIÓN PRESUPUESTAL DE GASTOS  
SETP AVANTE




Periodo desde Enero hasta Octubre de 2025

CodigON	Rubro	Inicial	Creditos	ConCreditoS	AdicioneS	ReduccioneS	Definitivo	Disponibilidades	Registros	Ejecutado	Pagos	Disponible
2.3.2.02.02.010.01.85521	Servicios de reserva de alojamiento - Gastos de viaje	20.000.000,00	0,00	0,00	0,00	0,00	20.000.000,00	14.909.873,50	13.082.158,50	13.082.158,50	13.082.158,50	5.090.126,50
2.3.2.02.02.010.01.85521_6	Servicios de reserva de alojamiento - Gastos de viaje RECURSOS OTROS	20.000.000,00	0,00	0,00	0,00	0,00	20.000.000,00	14.909.873,50	13.082.158,50	13.082.158,50	13.082.158,50	5.090.126,50
2.3.3	Transferencias corrientes	3.000.000.000,00	3.000.000.000,00	0,00	3.400.000.000,00	0,00	6.400.000.000,00	6.400.000.000,00	6.400.000.000,00	6.400.000.000,00	6.400.000.000,00	0,00
2.3.3.13	Sentencias y conciliaciones	3.000.000.000,00	3.000.000.000,00	0,00	3.400.000.000,00	0,00	6.400.000.000,00	6.400.000.000,00	6.400.000.000,00	6.400.000.000,00	6.400.000.000,00	0,00
2.3.3.13.01	Fallos nacionales	3.000.000.000,00	3.000.000.000,00	0,00	3.400.000.000,00	0,00	6.400.000.000,00	6.400.000.000,00	6.400.000.000,00	6.400.000.000,00	6.400.000.000,00	0,00
2.3.3.13.01.003	Laudos arbitrales	3.000.000.000,00	3.000.000.000,00	0,00	3.400.000.000,00	0,00	6.400.000.000,00	6.400.000.000,00	6.400.000.000,00	6.400.000.000,00	6.400.000.000,00	0,00
2.3.3.13.01.003.82191	Servicios de arbitraje y conciliación - Laudos arbitrales	3.000.000.000,00	3.000.000.000,00	0,00	3.400.000.000,00	0,00	6.400.000.000,00	6.400.000.000,00	6.400.000.000,00	6.400.000.000,00	6.400.000.000,00	0,00
2.3.3.13.01.003.82191_6	Servicios de arbitraje y conciliación - Laudos arbitrales RECURSOS OTROS APORTE DEL ENTE GESTOR	3.000.000.000,00	0,00	0,00	0,00	0,00	0,00	0,00	0,00	0,00	0,00	0,00
2.3.3.13.01.003.82191_9	Servicios de arbitraje y conciliación - Laudos arbitrales NE-FUENTE MUNICIPAL NO ELEGIBLE	0,00	3.000.000.000,00	0,00	3.400.000.000,00	0,00	6.400.000.000,00	6.400.000.000,00	6.400.000.000,00	6.400.000.000,00	6.400.000.000,00	0,00

  
**ARACELY DEL CARMEN CHAMORRO HERNANDEZ**  
 Directora Administrativa y Financiera  
 Revisó

  
**FIDES EUGENIO CORDOBA CASTILLO**  
 Gerente General  
 Aprobó

  
**ALBA LUZ ROSERA PANTOJA**  
 Profesional Presupuesto  
 Elaboró

Periodo desde Enero hasta Noviembre de 2025

CodigoN	Rubro	Inicial	Creditos	ConCreditos	Adiciones	Reducciones	Definitivo	Disponibilidades	Registros	Ejecutado	Pagos	Disponibile
CONSOLIDADO												
2	Gastos	17.589.382.349,24	5.810.448.614,35	5.810.448.614,35	6.494.541.132,74	4.742.389.265,69	19.341.534.216,29	10.558.945.894,40	9.943.666.966,89	9.209.243.816,07	9.209.243.816,07	8.782.588.321,89
2.1	Funcionamiento	2.154.573.315,98	544.235.519,95	544.235.519,95	0,00	0,00	2.154.573.315,98	1.644.397.671,88	1.240.796.059,37	1.044.131.158,36	1.044.131.158,36	510.175.644,10
2.1.1	Gastos de personal	463.295.146,88	13.376.005,00	13.376.005,00	0,00	0,00	463.295.146,88	292.105.274,00	291.955.173,00	291.955.173,00	291.955.173,00	171.189.872,88
2.1.1.01	Planta de personal permanente	463.295.146,88	13.376.005,00	13.376.005,00	0,00	0,00	463.295.146,88	292.105.274,00	291.955.173,00	291.955.173,00	291.955.173,00	171.189.872,88
2.1.1.01.01	Factores constitutivos de salario	324.725.763,68	7.759.547,92	0,00	0,00	0,00	332.485.311,60	223.386.166,00	223.236.065,00	223.236.065,00	223.236.065,00	109.099.145,60
2.1.1.01.01.001	Factores salariales comunes	324.725.763,68	7.759.547,92	0,00	0,00	0,00	332.485.311,60	223.386.166,00	223.236.065,00	223.236.065,00	223.236.065,00	109.099.145,60
2.1.1.01.01.001.01	Sueldo básico	243.730.520,00	0,00	0,00	0,00	0,00	243.730.520,00	185.888.209,00	185.738.108,00	185.738.108,00	185.738.108,00	57.842.311,00
2.1.1.01.01.001.01.83221	Servicios de planeación urbana - Sueldo básico	243.730.520,00	0,00	0,00	0,00	0,00	243.730.520,00	185.888.209,00	185.738.108,00	185.738.108,00	185.738.108,00	57.842.311,00
2.1.1.01.01.001.01.83221_99	Servicios de planeación urbana - Sueldo básico NE-FUENTE MUNICIPAL NO ELEGIBLE	243.730.520,00	0,00	0,00	0,00	0,00	243.730.520,00	185.888.209,00	185.738.108,00	185.738.108,00	185.738.108,00	57.842.311,00
2.1.1.01.01.001.06	Prima de servicio	10.724.000,00	813.136,83	0,00	0,00	0,00	11.537.136,83	9.766.010,00	9.766.010,00	9.766.010,00	9.766.010,00	1.771.126,83
2.1.1.01.01.001.06.83221	Servicios de planeación urbana - Prima de servicio	10.724.000,00	813.136,83	0,00	0,00	0,00	11.537.136,83	9.766.010,00	9.766.010,00	9.766.010,00	9.766.010,00	1.771.126,83
2.1.1.01.01.001.06.83221_99	Servicios de planeación urbana - Prima de servicio NE-FUENTE MUNICIPAL NO ELEGIBLE	10.724.000,00	813.136,83	0,00	0,00	0,00	11.537.136,83	9.766.010,00	9.766.010,00	9.766.010,00	9.766.010,00	1.771.126,83
2.1.1.01.01.001.07	Bonificación por servicios prestados	6.973.120,98	2.937.525,75	0,00	0,00	0,00	9.910.646,73	6.913.677,00	6.913.677,00	6.913.677,00	6.913.677,00	2.996.969,73
2.1.1.01.01.001.07.83221	Servicios de planeación urbana - Bonificación por servicios prestados	6.973.120,98	2.937.525,75	0,00	0,00	0,00	9.910.646,73	6.913.677,00	6.913.677,00	6.913.677,00	6.913.677,00	2.996.969,73
2.1.1.01.01.001.07.83221_99	Servicios de planeación urbana - Bonificación por servicios prestados NE-FUENTE MUNICIPAL NO ELEGIBLE	6.973.120,98	2.937.525,75	0,00	0,00	0,00	9.910.646,73	6.913.677,00	6.913.677,00	6.913.677,00	6.913.677,00	2.996.969,73
2.1.1.01.01.001.08	Prestaciones sociales	33.298.122,70	4.008.885,34	0,00	0,00	0,00	37.307.008,04	7.026.995,00	7.026.995,00	7.026.995,00	7.026.995,00	30.280.013,04
2.1.1.01.01.001.08.01	Prima de navidad	22.277.063,50	0,00	0,00	0,00	0,00	22.277.063,50	1.667.046,00	1.667.046,00	1.667.046,00	1.667.046,00	20.610.017,50
2.1.1.01.01.001.08.01.83221	Servicios de planeación urbana - Prima de navidad	22.277.063,50	0,00	0,00	0,00	0,00	22.277.063,50	1.667.046,00	1.667.046,00	1.667.046,00	1.667.046,00	20.610.017,50
2.1.1.01.01.001.08.01.83221_99	Servicios de planeación urbana - Prima de navidad NE-FUENTE MUNICIPAL NO ELEGIBLE	22.277.063,50	0,00	0,00	0,00	0,00	22.277.063,50	1.667.046,00	1.667.046,00	1.667.046,00	1.667.046,00	20.610.017,50
2.1.1.01.01.001.08.02	Prima de vacaciones	11.021.059,20	4.008.885,34	0,00	0,00	0,00	15.029.944,54	5.359.949,00	5.359.949,00	5.359.949,00	5.359.949,00	9.669.995,54
2.1.1.01.01.001.08.02.83221	Servicios de planeación urbana - Prima de vacaciones	11.021.059,20	4.008.885,34	0,00	0,00	0,00	15.029.944,54	5.359.949,00	5.359.949,00	5.359.949,00	5.359.949,00	9.669.995,54
2.1.1.01.01.001.08.02.83221_99	Servicios de planeación urbana - Prima de vacaciones NE-FUENTE MUNICIPAL NO ELEGIBLE	11.021.059,20	4.008.885,34	0,00	0,00	0,00	15.029.944,54	5.359.949,00	5.359.949,00	5.359.949,00	5.359.949,00	9.669.995,54
2.1.1.01.01.001.10	Viáticos de los funcionarios en comisión	30.000.000,00	0,00	0,00	0,00	0,00	30.000.000,00	13.791.275,00	13.791.275,00	13.791.275,00	13.791.275,00	16.208.725,00

Periodo desde Enero hasta Noviembre de 2025

CodigoN	Rubro	Inicial	Creditos	ConCreditos	Adiciones	Reducciones	Definitivo	Disponibilidades	Registros	Ejecutado	Pagos	Disponible
2.1.1.01.01.001.10.83221	Servicios de planeación urbana - Viáticos de los funcionarios en comisión	30.000.000,00	0,00	0,00	0,00	0,00	30.000.000,00	13.791.275,00	13.791.275,00	13.791.275,00	13.791.275,00	16.208.725,00
2.1.1.01.01.001.10.83221_99	Servicios de planeación urbana - Viáticos de los funcionarios en comisión NE-FUENTE MUNICIPAL NO ELEGIBLE	30.000.000,00	0,00	0,00	0,00	0,00	30.000.000,00	13.791.275,00	13.791.275,00	13.791.275,00	13.791.275,00	16.208.725,00
2.1.1.01.02	Contribuciones inherentes a la nómina	98.003.083,21	0,00	0,00	0,00	0,00	98.003.083,21	61.345.434,00	61.345.434,00	61.345.434,00	61.345.434,00	36.657.649,21
2.1.1.01.02.001	Aportes a la seguridad social en pensiones	29.526.186,56	0,00	0,00	0,00	0,00	29.526.186,56	23.596.407,00	23.596.407,00	23.596.407,00	23.596.407,00	5.929.779,56
2.1.1.01.02.001.83221	Servicios de planeación urbana - Aportes a la seguridad social en pensiones	29.526.186,56	0,00	0,00	0,00	0,00	29.526.186,56	23.596.407,00	23.596.407,00	23.596.407,00	23.596.407,00	5.929.779,56
2.1.1.01.02.001.83221_99	Servicios de planeación urbana - Aportes a la seguridad social en pensiones NE-FUENTE MUNICIPAL NO ELEGIBLE	29.526.186,56	0,00	0,00	0,00	0,00	29.526.186,56	23.596.407,00	23.596.407,00	23.596.407,00	23.596.407,00	5.929.779,56
2.1.1.01.02.002	Aportes a la seguridad social en salud	20.914.382,15	0,00	0,00	0,00	0,00	20.914.382,15	16.771.145,00	16.771.145,00	16.771.145,00	16.771.145,00	4.143.237,15
2.1.1.01.02.002.83221	Servicios de planeación urbana - Aportes a la seguridad social en salud	20.914.382,15	0,00	0,00	0,00	0,00	20.914.382,15	16.771.145,00	16.771.145,00	16.771.145,00	16.771.145,00	4.143.237,15
2.1.1.01.02.002.83221_99	Servicios de planeación urbana - Aportes a la seguridad social en salud NE-FUENTE MUNICIPAL NO ELEGIBLE	20.914.382,15	0,00	0,00	0,00	0,00	20.914.382,15	16.771.145,00	16.771.145,00	16.771.145,00	16.771.145,00	4.143.237,15
2.1.1.01.02.003	Aportes de cesantías	24.133.485,46	0,00	0,00	0,00	0,00	24.133.485,46	2.022.682,00	2.022.682,00	2.022.682,00	2.022.682,00	22.110.803,46
2.1.1.01.02.003.83221	Servicios de planeación urbana - Aportes de cesantías	24.133.485,46	0,00	0,00	0,00	0,00	24.133.485,46	2.022.682,00	2.022.682,00	2.022.682,00	2.022.682,00	22.110.803,46
2.1.1.01.02.003.83221_99	Servicios de planeación urbana - Aportes de cesantías NE-FUENTE MUNICIPAL NO ELEGIBLE	24.133.485,46	0,00	0,00	0,00	0,00	24.133.485,46	2.022.682,00	2.022.682,00	2.022.682,00	2.022.682,00	22.110.803,46
2.1.1.01.02.004	Aportes a cajas de compensación familiar	9.842.062,19	0,00	0,00	0,00	0,00	9.842.062,19	7.976.500,00	7.976.500,00	7.976.500,00	7.976.500,00	1.865.562,19
2.1.1.01.02.004.83221	Servicios de planeación urbana - Aportes a cajas de compensación familiar	9.842.062,19	0,00	0,00	0,00	0,00	9.842.062,19	7.976.500,00	7.976.500,00	7.976.500,00	7.976.500,00	1.865.562,19
2.1.1.01.02.004.83221_99	Servicios de planeación urbana - Aportes a cajas de compensación familiar NE-FUENTE MUNICIPAL NO ELEGIBLE	9.842.062,19	0,00	0,00	0,00	0,00	9.842.062,19	7.976.500,00	7.976.500,00	7.976.500,00	7.976.500,00	1.865.562,19
2.1.1.01.02.005	Aportes generales al sistema de riesgos laborales	1.284.389,12	0,00	0,00	0,00	0,00	1.284.389,12	1.006.800,00	1.006.800,00	1.006.800,00	1.006.800,00	277.589,12
2.1.1.01.02.005.83221	Servicios de planeación urbana - Aportes generales al sistema de riesgos laborales	1.284.389,12	0,00	0,00	0,00	0,00	1.284.389,12	1.006.800,00	1.006.800,00	1.006.800,00	1.006.800,00	277.589,12

Periodo desde Enero hasta Noviembre de 2025

CodigoN	Rubro	Inicial	Creditos	ConCreditos	Adiciones	Reduccion	Definitivo	Disponibilidades	Registros	Ejecutado	Pagos	Disponible
2.1.1.01.02.005.83221_9	Servicios de planeación urbana - Aportes generales al sistema de riesgos laborales NE-FUENTE MUNICIPAL NO ELEGIBLE	1.284.389,12	0,00	0,00	0,00	0,00	1.284.389,12	1.006.800,00	1.006.800,00	1.006.800,00	1.006.800,00	277.589,12
2.1.1.01.02.006	Aportes al ICBF	7.381.546,64	0,00	0,00	0,00	0,00	7.381.546,64	5.982.800,00	5.982.800,00	5.982.800,00	5.982.800,00	1.398.746,64
2.1.1.01.02.006.83221	Servicios de planeación urbana - Aportes al ICBF	7.381.546,64	0,00	0,00	0,00	0,00	7.381.546,64	5.982.800,00	5.982.800,00	5.982.800,00	5.982.800,00	1.398.746,64
2.1.1.01.02.006.83221_9	Servicios de planeación urbana - Aportes al ICBF NE-FUENTE MUNICIPAL NO ELEGIBLE	7.381.546,64	0,00	0,00	0,00	0,00	7.381.546,64	5.982.800,00	5.982.800,00	5.982.800,00	5.982.800,00	1.398.746,64
2.1.1.01.02.007	Aportes al SENA	4.921.031,09	0,00	0,00	0,00	0,00	4.921.031,09	3.989.100,00	3.989.100,00	3.989.100,00	3.989.100,00	931.931,09
2.1.1.01.02.007.83221	Servicios de planeación urbana - Aportes al SENA	4.921.031,09	0,00	0,00	0,00	0,00	4.921.031,09	3.989.100,00	3.989.100,00	3.989.100,00	3.989.100,00	931.931,09
2.1.1.01.02.007.83221_9	Servicios de planeación urbana - Aportes al SENA NE-FUENTE MUNICIPAL NO ELEGIBLE	4.921.031,09	0,00	0,00	0,00	0,00	4.921.031,09	3.989.100,00	3.989.100,00	3.989.100,00	3.989.100,00	931.931,09
2.1.1.01.03	Remuneraciones no constitutivas de factor salarial	40.566.299,99	5.616.457,08	13.376.005,00	0,00	0,00	32.806.752,07	7.373.674,00	7.373.674,00	7.373.674,00	7.373.674,00	25.433.078,07
2.1.1.01.03.001	Prestaciones sociales	40.566.299,99	5.616.457,08	13.376.005,00	0,00	0,00	32.806.752,07	7.373.674,00	7.373.674,00	7.373.674,00	7.373.674,00	25.433.078,07
2.1.1.01.03.001.01	Vacaciones	18.860.559,01	0,00	10.438.479,25	0,00	0,00	8.422.079,76	0,00	0,00	0,00	0,00	8.422.079,76
2.1.1.01.03.001.01.83221	Servicios de planeación urbana - Vacaciones	18.860.559,01	0,00	10.438.479,25	0,00	0,00	8.422.079,76	0,00	0,00	0,00	0,00	8.422.079,76
2.1.1.01.03.001.01.83221_99	Servicios de planeación urbana - Vacaciones NE-FUENTE MUNICIPAL NO ELEGIBLE	18.860.559,01	0,00	10.438.479,25	0,00	0,00	8.422.079,76	0,00	0,00	0,00	0,00	8.422.079,76
2.1.1.01.03.001.02	Indemnización por vacaciones	14.732.620,00	5.616.457,08	0,00	0,00	0,00	20.349.077,08	6.706.287,00	6.706.287,00	6.706.287,00	6.706.287,00	13.642.790,08
2.1.1.01.03.001.02.83221	Servicios de planeación urbana - Indemnización por vacaciones	14.732.620,00	5.616.457,08	0,00	0,00	0,00	20.349.077,08	6.706.287,00	6.706.287,00	6.706.287,00	6.706.287,00	13.642.790,08
2.1.1.01.03.001.02.83221_99	Servicios de planeación urbana - Indemnización por vacaciones NE-FUENTE MUNICIPAL NO ELEGIBLE	14.732.620,00	5.616.457,08	0,00	0,00	0,00	20.349.077,08	6.706.287,00	6.706.287,00	6.706.287,00	6.706.287,00	13.642.790,08
2.1.1.01.03.001.03	Bonificación especial de recreación	6.973.120,98	0,00	2.937.525,75	0,00	0,00	4.035.595,23	667.387,00	667.387,00	667.387,00	667.387,00	3.368.208,23
2.1.1.01.03.001.03.83221	Servicios de planeación urbana - Bonificación especial de recreación	6.973.120,98	0,00	2.937.525,75	0,00	0,00	4.035.595,23	667.387,00	667.387,00	667.387,00	667.387,00	3.368.208,23
2.1.1.01.03.001.03.83221_99	Servicios de planeación urbana - Bonificación especial de recreación NE-FUENTE MUNICIPAL NO ELEGIBLE	6.973.120,98	0,00	2.937.525,75	0,00	0,00	4.035.595,23	667.387,00	667.387,00	667.387,00	667.387,00	3.368.208,23
2.1.2	Adquisición de bienes y servicios	1.683.278.169,10	503.674.052,26	530.859.514,95	0,00	0,00	1.656.092.706,41	1.338.057.397,88	934.605.886,37	737.940.985,36	737.940.985,36	318.035.308,53
2.1.2.02	Adquisiciones diferentes de activos	1.683.278.169,10	503.674.052,26	530.859.514,95	0,00	0,00	1.656.092.706,41	1.338.057.397,88	934.605.886,37	737.940.985,36	737.940.985,36	318.035.308,53

Período desde Enero hasta Noviembre de 2025

CódigoN	Rubro	Inicial	Creditos	ConCreditos	Adiciones	Reducciones	Definitivo	Disponibilidades	Registros	Ejecutado	Pagos	Disponible
2.1.2.02.01	Materiales y suministros	150.000.000,00	32.000.000,00	0,00	0,00	0,00	182.000.000,00	58.347.855,00	52.077.582,00	15.533.696,00	15.533.696,00	123.652.145,00
2.1.2.02.01.002	Productos alimenticios, bebidas y tabaco; textiles, prendas de vestir y productos de cuero	50.000.000,00	0,00	0,00	0,00	0,00	50.000.000,00	750.000,00	750.000,00	750.000,00	750.000,00	49.250.000,00
2.1.2.02.01.002.62129	Comercio al por menor de productos alimenticios n.e.p., en establecimientos no especializados - Productos alimenticios, bebidas y tabaco; textiles, prendas de vestir y productos de cuero	50.000.000,00	0,00	0,00	0,00	0,00	50.000.000,00	750.000,00	750.000,00	750.000,00	750.000,00	49.250.000,00
2.1.2.02.01.002.62129_9	Comercio al por menor de productos alimenticios n.e.p., en establecimientos no especializados - Productos alimenticios, bebidas y tabaco; textiles, prendas de vestir y productos de cuero NE-FUENTE MUNICIPAL. NO ELEGIBLE	50.000.000,00	0,00	0,00	0,00	0,00	50.000.000,00	750.000,00	750.000,00	750.000,00	750.000,00	49.250.000,00
2.1.2.02.01.003	Otros bienes transportables (excepto productos metálicos, maquinaria y equipo)	50.000.000,00	32.000.000,00	0,00	0,00	0,00	82.000.000,00	37.270.273,00	31.000.000,00	0,00	0,00	44.729.727,00
2.1.2.02.01.003.62199	Comercio al por menor de otros productos n.e.p., en establecimientos no especializados - Otros bienes transportables (excepto productos metálicos, maquinaria y equipo)	50.000.000,00	32.000.000,00	0,00	0,00	0,00	82.000.000,00	37.270.273,00	31.000.000,00	0,00	0,00	44.729.727,00
2.1.2.02.01.003.62199_9	Comercio al por menor de otros productos n.e.p., en establecimientos no especializados - Otros bienes transportables (excepto productos metálicos, maquinaria y equipo) NE-FUENTE MUNICIPAL. NO ELEGIBLE	50.000.000,00	32.000.000,00	0,00	0,00	0,00	82.000.000,00	37.270.273,00	31.000.000,00	0,00	0,00	44.729.727,00
2.1.2.02.01.004	Productos metálicos y paquetes de software	50.000.000,00	0,00	0,00	0,00	0,00	50.000.000,00	20.327.582,00	20.327.582,00	14.783.696,00	14.783.696,00	29.672.418,00
2.1.2.02.01.004.84392	Servicios de software en línea (on-line) - Productos metálicos y paquetes de software	50.000.000,00	0,00	0,00	0,00	0,00	50.000.000,00	20.327.582,00	20.327.582,00	14.783.696,00	14.783.696,00	29.672.418,00
2.1.2.02.01.004.84392_9	Servicios de software en línea (on-line) - Productos metálicos y paquetes de software NE-FUENTE MUNICIPAL. NO ELEGIBLE	50.000.000,00	0,00	0,00	0,00	0,00	50.000.000,00	20.327.582,00	20.327.582,00	14.783.696,00	14.783.696,00	29.672.418,00
2.1.2.02.02	Adquisición de servicios	1.533.278.169,10	471.674.052,26	530.859.514,95	0,00	0,00	1.474.092.706,41	1.279.709.542,88	882.528.304,37	722.407.289,36	722.407.289,36	194.383.163,53



Periodo desde Enero

hasta Noviembre

de 2025

EJECUCIÓN PRESUPUESTAL DE GASTOS SETP AVANTE



CódigoN	Rubro	Inicial	Creditos	ConCreditos	Adiciones	Reducciones	Definitivo	Disponibilidades	Registros	Ejecutado	Pagos	Disponible
2.1.2.02.02.006	Servicios de alojamiento; servicios de suministro de comidas y bebidas; servicios de transporte; y servicios de distribución de electricidad, gas y agua	70.000.000,00	16.000.000,00	0,00	0,00	0,00	86.000.000,00	44.919.560,00	44.919.560,00	44.919.560,00	44.919.560,00	41.080.440,00
2.1.2.02.02.006.69111	Servicio de transmisión de electricidad - Servicios de alojamiento; servicios de suministro de comidas y bebidas; servicios de transporte; y servicios de distribución de electricidad, gas y agua	35.000.000,00	16.000.000,00	0,00	0,00	0,00	51.000.000,00	38.494.460,00	38.494.460,00	38.494.460,00	38.494.460,00	12.505.540,00
2.1.2.02.02.006.69111_9	Servicio de transmisión de electricidad - Servicios de alojamiento; servicios de suministro de comidas y bebidas; servicios de transporte; y servicios de distribución de electricidad, gas y agua NE-FUENTE MUNICIPAL NO ELEGIBLE	35.000.000,00	16.000.000,00	0,00	0,00	0,00	51.000.000,00	38.494.460,00	38.494.460,00	38.494.460,00	38.494.460,00	12.505.540,00
2.1.2.02.02.006.69210	Servicios de distribución de agua por tuberías - Servicios de alojamiento; servicios de suministro de comidas y bebidas; servicios de transporte; y servicios de distribución de electricidad, gas y agua	20.000.000,00	0,00	0,00	0,00	0,00	20.000.000,00	3.874.940,00	3.874.940,00	3.874.940,00	3.874.940,00	16.125.060,00
2.1.2.02.02.006.69210_9	Servicios de distribución de agua por tuberías - Servicios de alojamiento; servicios de suministro de comidas y bebidas; servicios de transporte; y servicios de distribución de electricidad, gas y agua NE-FUENTE MUNICIPAL NO ELEGIBLE	20.000.000,00	0,00	0,00	0,00	0,00	20.000.000,00	3.874.940,00	3.874.940,00	3.874.940,00	3.874.940,00	16.125.060,00
2.1.2.02.02.006.94231	Servicios generales de recolección de desechos residenciales - Servicios de alojamiento; servicios de suministro de comidas y bebidas; servicios de transporte; y servicios de distribución de electricidad, gas y agua	15.000.000,00	0,00	0,00	0,00	0,00	15.000.000,00	2.550.160,00	2.550.160,00	2.550.160,00	2.550.160,00	12.449.840,00

Periodo desde Enero hasta Noviembre de 2025

Codiglon	Rubro	Inicial	Creditos	ConCredito	Adiciones	Reducciones	Definitivo	Disponibilidades	Registros	Ejecutado	Pagos	Disponible
2.1.2.02.02.006.94231_9	Servicios generales de recolección de desechos residenciales - Servicios de alojamiento; servicios de suministro de comidas y bebidas; servicios de transporte, y servicios de distribución de electricidad, gas y agua NE-FUENTE MUNICIPAL NO ELEGIBLE	15.000.000,00	0,00	0,00	0,00	0,00	15.000.000,00	2.550.160,00	2.550.160,00	2.550.160,00	2.550.160,00	12.449.840,00
2.1.2.02.02.007	Servicios financieros y servicios conexos, servicios inmobiliarios y servicios de leasing	150.000.000,00	0,00	0,00	0,00	0,00	150.000.000,00	126.221.767,00	126.221.767,00	126.221.767,00	126.221.767,00	22.659.000,00
2.1.2.02.02.007.71355	Servicios de seguros generales de responsabilidad civil - Servicios financieros y servicios conexos, servicios inmobiliarios y servicios de leasing	150.000.000,00	0,00	0,00	0,00	0,00	150.000.000,00	126.221.767,00	126.221.767,00	126.221.767,00	126.221.767,00	22.659.000,00
2.1.2.02.02.007.71355_9	Servicios de seguros generales de responsabilidad civil - Servicios financieros y servicios conexos, servicios inmobiliarios y servicios de leasing NE-FUENTE MUNICIPAL NO ELEGIBLE	150.000.000,00	0,00	0,00	0,00	0,00	150.000.000,00	127.341.000,00	126.221.767,00	126.221.767,00	126.221.767,00	22.659.000,00
2.1.2.02.02.008	Servicios prestados a las empresas y servicios de producción	1.313.278.169,10	455.674.052,26	530.859.514,95	0,00	0,00	1.238.092.706,41	1.107.448.982,88	711.386.977,37	551.265.962,36	551.265.962,36	130.643.723,53
2.1.2.02.02.008.01	Honorarios	110.000.000,00	70.000.000,00	0,00	0,00	0,00	180.000.000,00	142.200.000,00	138.700.000,00	113.300.000,00	113.300.000,00	37.800.000,00
2.1.2.02.02.008.01.54290	Servicios generales de construcción de otras obras de ingeniería civil - Honorarios	110.000.000,00	70.000.000,00	0,00	0,00	0,00	180.000.000,00	142.200.000,00	138.700.000,00	113.300.000,00	113.300.000,00	37.800.000,00
2.1.2.02.02.008.01.54290_99	Servicios generales de construcción de otras obras de ingeniería civil - Honorarios NE-FUENTE MUNICIPAL NO ELEGIBLE	110.000.000,00	70.000.000,00	0,00	0,00	0,00	180.000.000,00	142.200.000,00	138.700.000,00	113.300.000,00	113.300.000,00	37.800.000,00
2.1.2.02.02.008.02	Vigilancia	281.748.764,65	353.274.052,26	0,00	0,00	0,00	635.022.816,91	633.854.042,91	351.854.037,40	248.588.799,40	248.588.799,40	1.168.774,00
2.1.2.02.02.008.02.85250	Servicios de protección (guardias de seguridad) - Vigilancia	281.748.764,65	353.274.052,26	0,00	0,00	0,00	635.022.816,91	633.854.042,91	351.854.037,40	248.588.799,40	248.588.799,40	1.168.774,00
2.1.2.02.02.008.02.85250_99	Servicios de protección (guardias de seguridad) - Vigilancia NE-FUENTE MUNICIPAL NO ELEGIBLE	281.748.764,65	353.274.052,26	0,00	0,00	0,00	635.022.816,91	633.854.042,91	351.854.037,40	248.588.799,40	248.588.799,40	1.168.774,00
2.1.2.02.02.008.03	Impresos y Publicaciones	2.000.000,00	0,00	0,00	0,00	0,00	2.000.000,00	0,00	0,00	0,00	0,00	2.000.000,00

Periodo desde Enero hasta Noviembre de 2025

CódigoN	Rubro	Inicial	Creditos	ConCreditos	Adiciones	Reducciones	Definitivo	Disponibilidades	Registros	Ejecutado	Pagos	Disponible
2.1.2.02.02.008.03.83631	Servicios de venta de espacio publicitario en directorios, listas de correo y medios impresos similares (excepto a comisión) - Impresos y Publicaciones	2.000.000,00	0,00	0,00	0,00	0,00	2.000.000,00	0,00	0,00	0,00	0,00	2.000.000,00
2.1.2.02.02.008.03.83631_99	Servicios de venta de espacio publicitario en directorios, listas de correo y medios impresos similares (excepto a comisión) - Impresos y Publicaciones NE-FUENTE MUNICIPAL NO ELEGIBLE	2.000.000,00	0,00	0,00	0,00	0,00	2.000.000,00	0,00	0,00	0,00	0,00	2.000.000,00
2.1.2.02.02.008.04	Otras Adquisiciones de Servicios	819.529.404,45	0,00	530.859.514,95	0,00	0,00	288.669.889,50	208.885.875,65	119.323.875,65	88.868.098,64	88.868.098,64	79.784.013,85
2.1.2.02.02.008.04.83990	Otros servicios profesionales, técnicos y empresariales n.c.p. - Otras Adquisiciones de Servicios	819.529.404,45	0,00	530.859.514,95	0,00	0,00	288.669.889,50	208.885.875,65	119.323.875,65	88.868.098,64	88.868.098,64	79.784.013,85
2.1.2.02.02.008.04.83990_99	Otros servicios profesionales, técnicos y empresariales n.c.p. - Otras Adquisiciones de Servicios NE-FUENTE MUNICIPAL NO ELEGIBLE	819.529.404,45	0,00	530.859.514,95	0,00	0,00	288.669.889,50	208.885.875,65	119.323.875,65	88.868.098,64	88.868.098,64	79.784.013,85
2.1.2.02.02.008.05	Comunicaciones y Transporte	0,00	9.400.000,00	0,00	0,00	0,00	9.400.000,00	9.400.000,00	9.400.000,00	8.400.000,00	8.400.000,00	0,00
2.1.2.02.02.008.05.83223	Servicios de planeación de proyectos de construcción territorial - Comunicaciones y Transporte	0,00	9.400.000,00	0,00	0,00	0,00	9.400.000,00	9.400.000,00	9.400.000,00	8.400.000,00	8.400.000,00	0,00
2.1.2.02.02.008.05.83223_99	Servicios de planeación de proyectos de construcción territorial - Comunicaciones y Transporte NE-FUENTE MUNICIPAL NO ELEGIBLE	0,00	9.400.000,00	0,00	0,00	0,00	9.400.000,00	9.400.000,00	9.400.000,00	8.400.000,00	8.400.000,00	0,00
2.1.2.02.02.008.06	Servicios Públicos	100.000.000,00	23.000.000,00	0,00	0,00	0,00	123.000.000,00	113.109.064,32	92.109.064,32	92.109.064,32	92.109.064,32	9.890.935,68
2.1.2.02.02.008.06.84222	Servicios de acceso a Internet de banda ancha - Servicios Públicos	100.000.000,00	23.000.000,00	0,00	0,00	0,00	123.000.000,00	113.109.064,32	92.109.064,32	92.109.064,32	92.109.064,32	9.890.935,68
2.1.2.02.02.008.06.84222_99	Servicios de acceso a Internet de banda ancha - Servicios Públicos NE-FUENTE MUNICIPAL NO ELEGIBLE	100.000.000,00	23.000.000,00	0,00	0,00	0,00	123.000.000,00	113.109.064,32	92.109.064,32	92.109.064,32	92.109.064,32	9.890.935,68
2.1.3	Transferencias corrientes	0,00	27.185.462,69	0,00	0,00	0,00	27.185.462,69	14.235.000,00	14.235.000,00	14.235.000,00	14.235.000,00	12.950.462,69
2.1.3.13	Sentencias y conciliaciones	0,00	27.185.462,69	0,00	0,00	0,00	27.185.462,69	14.235.000,00	14.235.000,00	14.235.000,00	14.235.000,00	12.950.462,69
2.1.3.13.01	Fallos nacionales	0,00	27.185.462,69	0,00	0,00	0,00	27.185.462,69	14.235.000,00	14.235.000,00	14.235.000,00	14.235.000,00	12.950.462,69
2.1.3.13.01.003	Laudos arbitrales	0,00	27.185.462,69	0,00	0,00	0,00	27.185.462,69	14.235.000,00	14.235.000,00	14.235.000,00	14.235.000,00	12.950.462,69
2.1.3.13.01.003.82191	Servicios de arbitraje y conciliación - Laudos arbitrales	0,00	27.185.462,69	0,00	0,00	0,00	27.185.462,69	14.235.000,00	14.235.000,00	14.235.000,00	14.235.000,00	12.950.462,69

Codigón	Rubro	Inicial	Creditos	ConCredito	Adiciones	Reducciones	Definitivo	Disponibilidades	Registros	Ejecutado	Pagos	Disponible
2.1.3.13.01.003.82191_9	Servicios de arbitraje y conciliación - Laudos arbitrales NE-FUENTE MUNICIPAL NO ELEGIBLE	0,00	27.185.462,69	0,00	0,00	0,00	27.185.462,69	14.235.000,00	14.235.000,00	14.235.000,00	14.235.000,00	12.950.462,69
2.1.8	Gastos por tributos, multas, sanciones e intereses de mora	8.000.000,00	0,00	0,00	0,00	0,00	8.000.000,00	0,00	0,00	0,00	0,00	8.000.000,00
2.1.8.04	Contribuciones	8.000.000,00	0,00	0,00	0,00	0,00	8.000.000,00	0,00	0,00	0,00	0,00	8.000.000,00
2.1.8.04.01	Cuota de fiscalización y audillaje	8.000.000,00	0,00	0,00	0,00	0,00	8.000.000,00	0,00	0,00	0,00	0,00	8.000.000,00
2.1.8.04.01.91113	Servicios financieros y fiscales de la administración pública - Cuota de fiscalización y audillaje	8.000.000,00	0,00	0,00	0,00	0,00	8.000.000,00	0,00	0,00	0,00	0,00	8.000.000,00
2.1.8.04.01.91113_99	Servicios financieros y fiscales de la administración pública - Cuota de fiscalización y audillaje NE-FUENTE MUNICIPAL NO ELEGIBLE	15.434.809.033,26	5.266.213.094,40	266.213.094,40	6.494.541.132,74	4.742.389.265,69	17.186.960.900,31	8.914.548.222,52	8.702.870.907,52	8.165.112.657,71	8.165.112.657,71	8.272.412.677,79
2.3	Inversión	12.434.809.033,26	2.266.213.094,40	266.213.094,40	3.094.541.132,74	4.742.389.265,69	10.786.960.900,31	2.514.548.222,52	2.302.870.907,52	1.765.112.657,71	1.765.112.657,71	8.272.412.677,79
2.3.2.01	Adquisición de bienes y servicios	1.745.000.000,00	160.000.000,00	600.000.000,00	0,00	145.000.000,00	160.000.000,00	0,00	0,00	0,00	0,00	160.000.000,00
2.3.2.01.01	Adquisición de activos no financieros	0,00	160.000.000,00	0,00	0,00	0,00	160.000.000,00	0,00	0,00	0,00	0,00	160.000.000,00
2.3.2.01.01.001	Edificaciones y estructuras	0,00	160.000.000,00	0,00	0,00	0,00	160.000.000,00	0,00	0,00	0,00	0,00	160.000.000,00
2.3.2.01.01.001.03	Otras estructuras	0,00	160.000.000,00	0,00	0,00	0,00	160.000.000,00	0,00	0,00	0,00	0,00	160.000.000,00
2.3.2.01.01.001.03.19	Otras obras de ingeniería civil	0,00	160.000.000,00	0,00	0,00	0,00	160.000.000,00	0,00	0,00	0,00	0,00	160.000.000,00
2.3.2.01.01.001.03.19.03	Interventoría Suministro Sistema de recaudo	0,00	160.000.000,00	0,00	0,00	0,00	160.000.000,00	0,00	0,00	0,00	0,00	160.000.000,00
2.3.2.01.01.001.03.19.03.83142	Servicios de diseño y desarrollo de redes y sistemas en tecnologías de la información (TI) - Interventoría Suministro Sistema de recaudo	0,00	160.000.000,00	0,00	0,00	0,00	160.000.000,00	0,00	0,00	0,00	0,00	160.000.000,00
2.3.2.01.01.001.03.19.03.83142_99	Servicios de diseño y desarrollo de redes y sistemas en tecnologías de la información (TI) - Interventoría Suministro Sistema de recaudo NE-FUENTE MUNICIPAL NO ELEGIBLE	1.745.000.000,00	0,00	600.000.000,00	0,00	145.000.000,00	1.745.000.000,00	0,00	0,00	0,00	0,00	0,00
2.3.2.01.03	Activos no producidos	1.745.000.000,00	0,00	600.000.000,00	0,00	145.000.000,00	1.745.000.000,00	0,00	0,00	0,00	0,00	0,00
2.3.2.01.03.001	Tierras y terrenos	1.745.000.000,00	0,00	600.000.000,00	0,00	145.000.000,00	1.745.000.000,00	0,00	0,00	0,00	0,00	0,00
2.3.2.01.03.001.53290	Otras obras de ingeniería civil - Tierras y terrenos	1.745.000.000,00	0,00	600.000.000,00	0,00	145.000.000,00	1.745.000.000,00	0,00	0,00	0,00	0,00	0,00

Periodo desde Enero hasta Noviembre de 2025

CodigoN	Rubro	Inicial	Creditos	ConCreditos	Adiciones	Reducciones	Definitivo	Disponibilidades	Registros	Ejecutado	Pagos	Disponible
2.3.2.01.03.001.53290_6	Otras obras de ingeniería civil - Tierras y terrenos RECURSOS OTROS APORTES DEL ENTE GESTOR	1.745.000.000,00	0,00	600.000.000,00	0,00	145.000.000,00	0,00	0,00	0,00	0,00	0,00	0,00
2.3.2.02	Adquisiciones diferentes de activos	10.689.809.033,26	2.106.213.094,40	666.213.094,40	3.094.541.132,74	4.597.389.265,69	10.626.960.900,31	2.514.548.222,52	2.302.870.907,52	1.765.112.657,71	1.765.112.657,71	8.112.412.677,79
2.3.2.02.02	Adquisición de servicios	10.689.809.033,26	2.106.213.094,40	666.213.094,40	3.094.541.132,74	4.597.389.265,69	10.626.960.900,31	2.514.548.222,52	2.302.870.907,52	1.765.112.657,71	1.765.112.657,71	8.112.412.677,79
2.3.2.02.02.005	Servicios de la construcción	7.383.963.605,26	0,00	566.213.094,40	2.094.541.132,74	2.042.389.265,69	6.869.902.377,91	854.507.642,02	854.507.642,02	590.234.277,21	590.234.277,21	6.015.394.735,89
2.3.2.02.02.005.01	Intersección Glorieta Chapal	1.058.649.129,71	0,00	546.213.094,40	546.213.094,40	204.138.385,26	854.510.744,45	854.507.642,02	854.507.642,02	590.234.277,21	590.234.277,21	3.102,43
2.3.2.02.02.005.01.01	Construcción Intersección Glorieta Chapal -VF	854.339.886,11	0,00	546.213.094,40	546.213.094,40	204.138.385,26	650.201.500,85	650.198.398,42	650.198.398,42	423.549.706,88	423.549.706,88	3.102,43
2.3.2.02.02.005.01.01.53 211	Carreteras (excepto carreteras elevadas); calles - Construcción Intersección Glorieta Chapal -VF	854.339.886,11	0,00	546.213.094,40	546.213.094,40	204.138.385,26	650.201.500,85	650.198.398,42	650.198.398,42	423.549.706,88	423.549.706,88	3.102,43
2.3.2.02.02.005.01.01.53 211_2	Carreteras (excepto carreteras elevadas); calles - Construcción Intersección Glorieta Chapal -VF RECURSOS NACION OTRAS FUENTES	456.613.371,99	0,00	0,00	0,00	204.138.385,26	252.474.986,73	252.471.884,30	252.471.884,30	252.471.884,30	252.471.884,30	3.102,43
2.3.2.02.02.005.01.01.53 211_99	Carreteras (excepto carreteras elevadas); calles - Construcción Intersección Glorieta Chapal -VF NE-FUENTE MUNICIPAL NO ELEGIBLE	397.726.514,12	0,00	546.213.094,40	546.213.094,40	0,00	397.726.514,12	397.726.514,12	397.726.514,12	171.077.822,58	171.077.822,58	0,00
2.3.2.02.02.005.01.02	Interventoría Intersección Glorieta Chapal -VF	204.309.243,60	0,00	0,00	0,00	0,00	204.309.243,60	204.309.243,60	204.309.243,60	166.684.570,33	166.684.570,33	0,00
2.3.2.02.02.005.01.02.53 211	Carreteras (excepto carreteras elevadas); calles - Interventoría Intersección Glorieta Chapal -VF	204.309.243,60	0,00	0,00	0,00	0,00	204.309.243,60	204.309.243,60	204.309.243,60	166.684.570,33	166.684.570,33	0,00
2.3.2.02.02.005.01.02.53 211_2	Carreteras (excepto carreteras elevadas); calles - Interventoría Intersección Glorieta Chapal -VF RECURSOS NACION OTRAS FUENTES	204.309.243,60	0,00	0,00	0,00	0,00	204.309.243,60	204.309.243,60	204.309.243,60	166.684.570,33	166.684.570,33	0,00
2.3.2.02.02.005.13	Patio Taller Aranda Red contra incendios	400.000.000,00	0,00	0,00	0,00	400.000.000,00	0,00	0,00	0,00	0,00	0,00	0,00
2.3.2.02.02.005.13.01	Patio Taller Aranda Red contra incendios	400.000.000,00	0,00	0,00	0,00	400.000.000,00	0,00	0,00	0,00	0,00	0,00	0,00
2.3.2.02.02.005.13.01.53 290	Otras obras de ingeniería civil - Patio Taller Aranda Red contra incendios	400.000.000,00	0,00	0,00	0,00	400.000.000,00	0,00	0,00	0,00	0,00	0,00	0,00

EJECUCIÓN PRESUPUESTAL DE GASTOS  
SETP AVANTE



CodigoN	Rubro	Inicial	Creditos	ConCreditos	Adiciones	Reduccion	Definitivo	Disponibilidades	Registros	Ejecutado	Pagos	Disponible
2.3.2.02.02.005.13.01.53 290_6	Otras obras de ingeniería civil - Patio Taller Aranda Red contra incendios RECURSOS OTROS APORTES DEL ENTE GESTOR	400.000.000,00	0,00	0,00	0,00	400.000.000,00	0,00	0,00	0,00	0,00	0,00	0,00
2.3.2.02.02.005.20	PASIVOS EXIGIBLES	5.925.314.475,55	0,00	20.000.000,00	1.548.328.038,34	1.438.250.880,43	6.015.391.633,46	0,00	0,00	0,00	0,00	6.015.391.633,46
2.3.2.02.02.005.20.07	Carreteras (excepto carreteras elevadas); calles - Interseccion Carrera Cuarta - Glorieta Chapal Fase II	5.925.314.475,55	0,00	20.000.000,00	1.548.328.038,34	1.438.250.880,43	6.015.391.633,46	0,00	0,00	0,00	0,00	6.015.391.633,46
2.3.2.02.02.005.20.07.53 211	Carreteras (excepto carreteras elevadas); calles - Carreteras (excepto carreteras elevadas); calles - Interseccion Carrera Cuarta - Glorieta Chapal Fase II	5.925.314.475,55	0,00	20.000.000,00	1.548.328.038,34	1.438.250.880,43	6.015.391.633,46	0,00	0,00	0,00	0,00	6.015.391.633,46
2.3.2.02.02.005.20.07.53 211_2	Carreteras (excepto carreteras elevadas); calles - Carreteras (excepto carreteras elevadas); calles - Interseccion Carrera Cuarta - Glorieta Chapal Fase II RECURSOS	1.112.308.332,55	0,00	0,00	0,00	0,00	1.112.308.332,55	0,00	0,00	0,00	0,00	1.112.308.332,55
2.3.2.02.02.005.20.07.53 211_3	NACION OTRAS FUENTES Carreteras (excepto carreteras elevadas); calles - Carreteras (excepto carreteras elevadas); calles - Interseccion Carrera Cuarta - Glorieta Chapal Fase II APORTES ENTES TERRITORIALES AL PROYECTO	2.743.154.572,00	0,00	20.000.000,00	1.500.449.072,12	0,00	4.223.603.644,12	0,00	0,00	0,00	0,00	4.223.603.644,12
2.3.2.02.02.005.20.07.53 211_6	Carreteras (excepto carreteras elevadas); calles - Carreteras (excepto carreteras elevadas); calles - Interseccion Carrera Cuarta - Glorieta Chapal Fase II RECURSOS OTROS APORTES DEL ENTE GESTOR	365.000.000,00	0,00	0,00	47.878.966,22	0,00	412.878.966,22	0,00	0,00	0,00	0,00	412.878.966,22
2.3.2.02.02.005.20.07.53 211_9	Carreteras (excepto carreteras elevadas); calles - Carreteras (excepto carreteras elevadas); calles - Interseccion Carrera Cuarta - Glorieta Chapal Fase II OTROS APORTES ENTE GESTOR (MULTAS, VTA TERRENOS...)	1.704.851.571,00	0,00	0,00	0,00	1.438.250.880,43	266.600.690,57	0,00	0,00	0,00	0,00	266.600.690,57
2.3.2.02.02.007	Servicios financieros y servicios conexos, servicios inmobiliarios y servicios de leasing	150.000.000,00	20.000.000,00	0,00	0,00	0,00	170.000.000,00	170.000.000,00	66.050.400,00	49.537.800,00	49.537.800,00	0,00

EJECUCIÓN PRESUPUESTAL DE GASTOS  
SETP AVANTE




Periodo desde	hasta	de	Inicial	Creditos	CompCreditos	Adiciones	Reducciones	Definitivo	Disponibilidades	Registros	Ejecutado	Pagos	Disponible
2.3.02.02.007.01	Noviembre	2025	150.000.000,00	20.000.000,00	0,00	0,00	0,00	170.000.000,00	170.000.000,00	66.050.400,00	49.537.800,00	49.537.800,00	0,00
Rubro													
Servicios financieros y servicios conexos, servicios inmobiliarios y servicios de leasing													
2.3.02.02.007.01.71541			150.000.000,00	20.000.000,00	0,00	0,00	0,00	170.000.000,00	170.000.000,00	66.050.400,00	49.537.800,00	49.537.800,00	0,00
Servicios fiduciarios - Servicios financieros y servicios conexos, servicios inmobiliarios y servicios de leasing													
2.3.02.02.007.01.71541			150.000.000,00	20.000.000,00	0,00	0,00	0,00	170.000.000,00	170.000.000,00	66.050.400,00	49.537.800,00	49.537.800,00	0,00
Servicios fiduciarios - Servicios financieros y servicios conexos, servicios inmobiliarios y servicios de leasing													
2.3.02.02.008.01			1.700.000.000,00	835.213.094,40	100.000.000,00	800.000.000,00	1.338.400.000,00	1.896.813.094,40	1.112.269.992,00	1.022.869.992,00	875.069.992,00	875.069.992,00	784.543.102,40
Servicios generales de construcción de otras obras de ingeniería civil - Honorarios Profesionales													
2.3.02.02.008.01.54290			1.700.000.000,00	835.213.094,40	100.000.000,00	800.000.000,00	1.338.400.000,00	1.896.813.094,40	1.112.269.992,00	1.022.869.992,00	875.069.992,00	875.069.992,00	784.543.102,40
Servicios generales de construcción de otras obras de ingeniería civil - Honorarios Profesionales													
2.3.02.02.008.01.54290			1.700.000.000,00	0,00	100.000.000,00	800.000.000,00	1.338.400.000,00	1.061.600.000,00	806.869.992,00	719.869.992,00	700.869.992,00	700.869.992,00	254.730.008,00
Servicios generales de construcción de otras obras de ingeniería civil - Honorarios Profesionales													
2.3.02.02.008.01.54290			0,00	835.213.094,40	0,00	0,00	0,00	835.213.094,40	305.400.000,00	303.000.000,00	174.200.000,00	174.200.000,00	529.813.094,40
Servicios generales de construcción de otras obras de ingeniería civil - Honorarios Profesionales													
2.3.02.02.008.02			150.000.000,00	100.000.000,00	0,00	200.000.000,00	281.600.000,00	168.400.000,00	168.400.000,00	168.400.000,00	145.400.000,00	145.400.000,00	0,00
Remuneración de Servicios técnicos													
2.3.02.02.008.02.55290			150.000.000,00	100.000.000,00	0,00	200.000.000,00	281.600.000,00	168.400.000,00	168.400.000,00	168.400.000,00	145.400.000,00	145.400.000,00	0,00
Remuneración de Servicios técnicos													
2.3.02.02.008.02.55290			150.000.000,00	100.000.000,00	0,00	200.000.000,00	281.600.000,00	168.400.000,00	168.400.000,00	168.400.000,00	145.400.000,00	145.400.000,00	0,00
Remuneración de Servicios técnicos													
2.3.02.02.008.03			300.000.000,00	300.000.000,00	0,00	0,00	300.000.000,00	300.000.000,00	300.000.000,00	0,00	0,00	0,00	300.000.000,00
Estudios y Diseños Aranda perimetral													
2.3.02.02.008.03.83223			300.000.000,00	300.000.000,00	0,00	0,00	300.000.000,00	300.000.000,00	300.000.000,00	0,00	0,00	0,00	300.000.000,00
Estudios y Diseños Aranda perimetral													




EJECUCIÓN PRESUPUESTAL DE GASTOS  
SETP AVANTE



Código	Rubro	Inicial	Creditos	ConCredito	Adiciones	Reducciones	Definitivo	Disponibilidades	Registros	Ejecutado	Pagos	Disponible
2.3.2.02.01.01.85521	Servicios de reserva de alojamiento - Gastos de viaje	20.000.000,00	0,00	0,00	0,00	0,00	20.000.000,00	16.870.588,50	15.042.873,50	16.870.588,50	16.870.588,50	3.129.411,50
2.3.2.02.01.01.85521_6	Servicios de reserva de alojamiento - Gastos de viaje	20.000.000,00	0,00	0,00	0,00	0,00	20.000.000,00	16.870.588,50	15.042.873,50	16.870.588,50	16.870.588,50	3.129.411,50
2.3.3	RECURSOS OTROS	3.000.000.000,00	3.000.000.000,00	3.000.000.000,00	3.400.000.000,00	0,00	6.400.000.000,00	6.400.000.000,00	6.400.000.000,00	6.400.000.000,00	6.400.000.000,00	0,00
2.3.3.13	APORTES DEL ENTE	3.000.000.000,00	3.000.000.000,00	3.000.000.000,00	3.400.000.000,00	0,00	6.400.000.000,00	6.400.000.000,00	6.400.000.000,00	6.400.000.000,00	6.400.000.000,00	0,00
2.3.3.13.01	GESTOR	3.000.000.000,00	3.000.000.000,00	3.000.000.000,00	3.400.000.000,00	0,00	6.400.000.000,00	6.400.000.000,00	6.400.000.000,00	6.400.000.000,00	6.400.000.000,00	0,00
2.3.3.13.01.003	Transferencias corrientes	3.000.000.000,00	3.000.000.000,00	3.000.000.000,00	3.400.000.000,00	0,00	6.400.000.000,00	6.400.000.000,00	6.400.000.000,00	6.400.000.000,00	6.400.000.000,00	0,00
2.3.3.13.01.003.82191	Sentencias y conciliaciones	3.000.000.000,00	3.000.000.000,00	3.000.000.000,00	3.400.000.000,00	0,00	6.400.000.000,00	6.400.000.000,00	6.400.000.000,00	6.400.000.000,00	6.400.000.000,00	0,00
2.3.3.13.01.003.82191_6	Fallos nacionales	3.000.000.000,00	3.000.000.000,00	3.000.000.000,00	3.400.000.000,00	0,00	6.400.000.000,00	6.400.000.000,00	6.400.000.000,00	6.400.000.000,00	6.400.000.000,00	0,00
	Laudos arbitrales	3.000.000.000,00	3.000.000.000,00	3.000.000.000,00	3.400.000.000,00	0,00	6.400.000.000,00	6.400.000.000,00	6.400.000.000,00	6.400.000.000,00	6.400.000.000,00	0,00
	Servicios de arbitraje y conciliación - Laudos arbitrales	3.000.000.000,00	3.000.000.000,00	3.000.000.000,00	3.400.000.000,00	0,00	6.400.000.000,00	6.400.000.000,00	6.400.000.000,00	6.400.000.000,00	6.400.000.000,00	0,00
	Servicios de arbitraje y conciliación - Laudos arbitrales RECURSOS OTROS APORTES DEL ENTE GESTOR	3.000.000.000,00	3.000.000.000,00	3.000.000.000,00	3.400.000.000,00	0,00	6.400.000.000,00	6.400.000.000,00	6.400.000.000,00	6.400.000.000,00	6.400.000.000,00	0,00
	Servicios de arbitraje y conciliación - Laudos arbitrales NE-FUENTE MUNICIPAL NO ELEGIBLE	3.000.000.000,00	3.000.000.000,00	3.000.000.000,00	3.400.000.000,00	0,00	6.400.000.000,00	6.400.000.000,00	6.400.000.000,00	6.400.000.000,00	6.400.000.000,00	0,00

  
ARACELY DEL CARMEN CHAMORRO HERNANDEZ  
Gerente General Encargada  
Revisó y Aprobó

  
ALBA LUZ ROLERO PANTOJA  
Profesional Presupuesto  
Elaboró

Periodo desde Enero hasta Noviembre de 2025

CodigoN	Rubro	Inicial	Creditos	ConCreditos	Adiciones	Reducciones	Definitivo	Disponibilidades	Registros	Ejecutado	Pagos	Disponible
<b>CONSOLIDADO</b>												
2	Gastos	17.589.382.349,24	5.810.448.614,35	5.810.448.614,35	6.494.541.132,74	4.742.389.265,69	19.341.534.216,29	10.558.945.894,40	9.943.666.966,89	9.209.243.816,07	9.209.243.816,07	8.782.588.321,89
2.1	Funcionamiento	2.154.573.315,98	544.235.519,95	544.235.519,95	0,00	0,00	2.154.573.315,98	1.644.397.671,88	1.240.796.059,37	1.044.131.158,36	1.044.131.158,36	510.175.644,10
2.1.1	Gastos de personal	463.295.146,88	13.376.005,00	13.376.005,00	0,00	0,00	463.295.146,88	292.105.274,00	291.955.173,00	291.955.173,00	291.955.173,00	171.189.872,88
2.1.1.01	Planta de personal permanente	463.295.146,88	13.376.005,00	13.376.005,00	0,00	0,00	463.295.146,88	292.105.274,00	291.955.173,00	291.955.173,00	291.955.173,00	171.189.872,88
2.1.1.01.01	Factores constitutivos de salario	324.725.763,68	7.759.547,92	0,00	0,00	0,00	332.485.311,60	223.386.166,00	223.236.065,00	223.236.065,00	223.236.065,00	109.099.145,60
2.1.1.01.01.001	Factores salariales comunes	324.725.763,68	7.759.547,92	0,00	0,00	0,00	332.485.311,60	223.386.166,00	223.236.065,00	223.236.065,00	223.236.065,00	109.099.145,60
2.1.1.01.01.001.01	Sueldo básico	243.730.520,00	0,00	0,00	0,00	0,00	243.730.520,00	185.888.209,00	185.738.108,00	185.738.108,00	185.738.108,00	57.842.311,00
2.1.1.01.01.001.01.83221	Servicios de planeación urbana - Sueldo básico	243.730.520,00	0,00	0,00	0,00	0,00	243.730.520,00	185.888.209,00	185.738.108,00	185.738.108,00	185.738.108,00	57.842.311,00
2.1.1.01.01.001.01.83221_99	Servicios de planeación urbana - Sueldo básico	243.730.520,00	0,00	0,00	0,00	0,00	243.730.520,00	185.888.209,00	185.738.108,00	185.738.108,00	185.738.108,00	57.842.311,00
NE-FUENTE MUNICIPAL NO ELEGIBLE												
2.1.1.01.01.001.06	Prima de servicio	10.724.000,00	813.136,83	0,00	0,00	0,00	11.537.136,83	9.766.010,00	9.766.010,00	9.766.010,00	9.766.010,00	1.771.126,83
2.1.1.01.01.001.06.83221	Servicios de planeación urbana - Prima de servicio	10.724.000,00	813.136,83	0,00	0,00	0,00	11.537.136,83	9.766.010,00	9.766.010,00	9.766.010,00	9.766.010,00	1.771.126,83
2.1.1.01.01.001.06.83221_99	Servicios de planeación urbana - Prima de servicio	10.724.000,00	813.136,83	0,00	0,00	0,00	11.537.136,83	9.766.010,00	9.766.010,00	9.766.010,00	9.766.010,00	1.771.126,83
NE-FUENTE MUNICIPAL NO ELEGIBLE												
2.1.1.01.01.001.07	Bonificación por servicios prestados	6.973.120,98	2.937.525,75	0,00	0,00	0,00	9.910.646,73	6.913.677,00	6.913.677,00	6.913.677,00	6.913.677,00	2.996.969,73
2.1.1.01.01.001.07.83221	Servicios de planeación urbana - Bonificación por servicios prestados	6.973.120,98	2.937.525,75	0,00	0,00	0,00	9.910.646,73	6.913.677,00	6.913.677,00	6.913.677,00	6.913.677,00	2.996.969,73
2.1.1.01.01.001.07.83221_99	Servicios de planeación urbana - Bonificación por servicios prestados	6.973.120,98	2.937.525,75	0,00	0,00	0,00	9.910.646,73	6.913.677,00	6.913.677,00	6.913.677,00	6.913.677,00	2.996.969,73
NE-FUENTE MUNICIPAL NO ELEGIBLE												
2.1.1.01.01.001.08	Prestaciones sociales	33.298.122,70	4.008.885,34	0,00	0,00	0,00	37.307.008,04	7.026.995,00	7.026.995,00	7.026.995,00	7.026.995,00	30.280.013,04
2.1.1.01.01.001.08.01	Prima de navidad	22.277.063,50	0,00	0,00	0,00	0,00	22.277.063,50	1.667.046,00	1.667.046,00	1.667.046,00	1.667.046,00	20.610.017,50
2.1.1.01.01.001.08.01.83221	Servicios de planeación urbana - Prima de navidad	22.277.063,50	0,00	0,00	0,00	0,00	22.277.063,50	1.667.046,00	1.667.046,00	1.667.046,00	1.667.046,00	20.610.017,50
2.1.1.01.01.001.08.01.83221_99	Servicios de planeación urbana - Prima de navidad	22.277.063,50	0,00	0,00	0,00	0,00	22.277.063,50	1.667.046,00	1.667.046,00	1.667.046,00	1.667.046,00	20.610.017,50
NE-FUENTE MUNICIPAL NO ELEGIBLE												
2.1.1.01.01.001.08.02	Prima de vacaciones	11.021.059,20	4.008.885,34	0,00	0,00	0,00	15.029.944,54	5.359.949,00	5.359.949,00	5.359.949,00	5.359.949,00	9.669.995,54
2.1.1.01.01.001.08.02.83221	Servicios de planeación urbana - Prima de vacaciones	11.021.059,20	4.008.885,34	0,00	0,00	0,00	15.029.944,54	5.359.949,00	5.359.949,00	5.359.949,00	5.359.949,00	9.669.995,54
2.1.1.01.01.001.08.02.83221_99	Servicios de planeación urbana - Prima de vacaciones	11.021.059,20	4.008.885,34	0,00	0,00	0,00	15.029.944,54	5.359.949,00	5.359.949,00	5.359.949,00	5.359.949,00	9.669.995,54
NE-FUENTE MUNICIPAL NO ELEGIBLE												
2.1.1.01.01.001.10	Viáticos de los funcionarios en comisión	30.000.000,00	0,00	0,00	0,00	0,00	30.000.000,00	13.791.275,00	13.791.275,00	13.791.275,00	13.791.275,00	16.208.725,00

Período desde Enero hasta Noviembre de 2025

CódigoN	Rubro	Inicial	Creditos	ConCreditos	Adiciones	Reducciones	Definitivo	Disponibilidades	Registros	Ejecutado	Pagos	Disponible
2.1.1.01.01.001.10.83221	Servicios de planeación urbana - Viáticos de los funcionarios en comisión	30.000.000,00	0,00	0,00	0,00	0,00	30.000.000,00	13.791.275,00	13.791.275,00	13.791.275,00	13.791.275,00	16.208.725,00
2.1.1.01.01.001.10.83221_99	Servicios de planeación urbana - Viáticos de los funcionarios en comisión NE-FUENTE MUNICIPAL NO ELEGIBLE	30.000.000,00	0,00	0,00	0,00	0,00	30.000.000,00	13.791.275,00	13.791.275,00	13.791.275,00	13.791.275,00	16.208.725,00
2.1.1.01.02	Contribuciones inherentes a la nómina	98.003.083,21	0,00	0,00	0,00	0,00	98.003.083,21	61.345.434,00	61.345.434,00	61.345.434,00	61.345.434,00	36.657.649,21
2.1.1.01.02.001	Aportes a la seguridad social en pensiones	29.526.186,56	0,00	0,00	0,00	0,00	29.526.186,56	23.596.407,00	23.596.407,00	23.596.407,00	23.596.407,00	5.929.779,56
2.1.1.01.02.001.83221	Servicios de planeación urbana - Aportes a la seguridad social en pensiones	29.526.186,56	0,00	0,00	0,00	0,00	29.526.186,56	23.596.407,00	23.596.407,00	23.596.407,00	23.596.407,00	5.929.779,56
2.1.1.01.02.001.83221_99	Servicios de planeación urbana - Aportes a la seguridad social en pensiones NE-FUENTE MUNICIPAL NO ELEGIBLE	29.526.186,56	0,00	0,00	0,00	0,00	29.526.186,56	23.596.407,00	23.596.407,00	23.596.407,00	23.596.407,00	5.929.779,56
2.1.1.01.02.002	Aportes a la seguridad social en salud	20.914.382,15	0,00	0,00	0,00	-0,00	20.914.382,15	16.771.145,00	16.771.145,00	16.771.145,00	16.771.145,00	4.143.237,15
2.1.1.01.02.002.83221	Servicios de planeación urbana - Aportes a la seguridad social en salud	20.914.382,15	0,00	0,00	0,00	0,00	20.914.382,15	16.771.145,00	16.771.145,00	16.771.145,00	16.771.145,00	4.143.237,15
2.1.1.01.02.002.83221_99	Servicios de planeación urbana - Aportes a la seguridad social en salud NE-FUENTE MUNICIPAL NO ELEGIBLE	20.914.382,15	0,00	0,00	0,00	0,00	20.914.382,15	16.771.145,00	16.771.145,00	16.771.145,00	16.771.145,00	4.143.237,15
2.1.1.01.02.003	Aportes de cesantías	24.133.485,46	0,00	0,00	0,00	0,00	24.133.485,46	2.022.682,00	2.022.682,00	2.022.682,00	2.022.682,00	22.110.803,46
2.1.1.01.02.003.83221	Servicios de planeación urbana - Aportes de cesantías	24.133.485,46	0,00	0,00	0,00	0,00	24.133.485,46	2.022.682,00	2.022.682,00	2.022.682,00	2.022.682,00	22.110.803,46
2.1.1.01.02.003.83221_99	Servicios de planeación urbana - Aportes de cesantías NE-FUENTE MUNICIPAL NO ELEGIBLE	24.133.485,46	0,00	0,00	0,00	0,00	24.133.485,46	2.022.682,00	2.022.682,00	2.022.682,00	2.022.682,00	22.110.803,46
2.1.1.01.02.004	Aportes a cajas de compensación familiar	9.842.062,19	0,00	0,00	0,00	0,00	9.842.062,19	7.976.500,00	7.976.500,00	7.976.500,00	7.976.500,00	1.865.562,19
2.1.1.01.02.004.83221	Servicios de planeación urbana - Aportes a cajas de compensación familiar	9.842.062,19	0,00	0,00	0,00	0,00	9.842.062,19	7.976.500,00	7.976.500,00	7.976.500,00	7.976.500,00	1.865.562,19
2.1.1.01.02.004.83221_99	Servicios de planeación urbana - Aportes a cajas de compensación familiar NE-FUENTE MUNICIPAL NO ELEGIBLE	9.842.062,19	0,00	0,00	0,00	-0,00	9.842.062,19	7.976.500,00	7.976.500,00	7.976.500,00	7.976.500,00	1.865.562,19
2.1.1.01.02.005	Aportes generales al sistema de riesgos laborales	1.284.389,12	0,00	0,00	0,00	0,00	1.284.389,12	1.006.800,00	1.006.800,00	1.006.800,00	1.006.800,00	277.589,12
2.1.1.01.02.005.83221	Servicios de planeación urbana - Aportes generales al sistema de riesgos laborales	1.284.389,12	0,00	0,00	0,00	0,00	1.284.389,12	1.006.800,00	1.006.800,00	1.006.800,00	1.006.800,00	277.589,12

Periodo desde Enero hasta Noviembre de 2025

CodigoN	Rubro	Inicial	Creditos	ConCreditos	Adiciones	Reducciones	Definitivo	Disponibilidades	Registros	Ejecutado	Pagos	Disponible
2.1.1.01.02.005.83221_9	Servicios de planeación urbana - Aportes generales al sistema de riesgos laborales NE-FUENTE MUNICIPAL NO ELEGIBLE	1.284.389,12	0,00	0,00	0,00	0,00	1.284.389,12	1.006.800,00	1.006.800,00	1.006.800,00	1.006.800,00	277.589,12
2.1.1.01.02.006	Aportes al ICBF	7.381.546,64	0,00	0,00	0,00	0,00	7.381.546,64	5.982.800,00	5.982.800,00	5.982.800,00	5.982.800,00	1.398.746,64
2.1.1.01.02.006.83221	Servicios de planeación urbana - Aportes al ICBF	7.381.546,64	0,00	0,00	0,00	0,00	7.381.546,64	5.982.800,00	5.982.800,00	5.982.800,00	5.982.800,00	1.398.746,64
2.1.1.01.02.006.83221_9	Servicios de planeación urbana - Aportes al ICBF NE-FUENTE MUNICIPAL NO ELEGIBLE	7.381.546,64	0,00	0,00	0,00	0,00	7.381.546,64	5.982.800,00	5.982.800,00	5.982.800,00	5.982.800,00	1.398.746,64
2.1.1.01.02.007	Aportes al SENA	4.921.031,09	0,00	0,00	0,00	0,00	4.921.031,09	3.989.100,00	3.989.100,00	3.989.100,00	3.989.100,00	931.931,09
2.1.1.01.02.007.83221	Servicios de planeación urbana - Aportes al SENA	4.921.031,09	0,00	0,00	0,00	0,00	4.921.031,09	3.989.100,00	3.989.100,00	3.989.100,00	3.989.100,00	931.931,09
2.1.1.01.02.007.83221_9	Servicios de planeación urbana - Aportes al SENA NE-FUENTE MUNICIPAL NO ELEGIBLE	4.921.031,09	0,00	0,00	0,00	0,00	4.921.031,09	3.989.100,00	3.989.100,00	3.989.100,00	3.989.100,00	931.931,09
2.1.1.01.03	Remuneraciones no constitutivas de factor salarial	40.566.299,99	5.616.457,08	13.376.005,00	0,00	0,00	32.806.752,07	7.373.674,00	7.373.674,00	7.373.674,00	7.373.674,00	25.433.078,07
2.1.1.01.03.001	Prestaciones sociales	40.566.299,99	5.616.457,08	13.376.005,00	0,00	0,00	32.806.752,07	7.373.674,00	7.373.674,00	7.373.674,00	7.373.674,00	25.433.078,07
2.1.1.01.03.001.01	Vacaciones	18.860.559,01	0,00	10.438.479,25	0,00	0,00	8.422.079,76	0,00	0,00	0,00	0,00	8.422.079,76
2.1.1.01.03.001.01.83221	Servicios de planeación urbana - Vacaciones	18.860.559,01	0,00	10.438.479,25	0,00	0,00	8.422.079,76	0,00	0,00	0,00	0,00	8.422.079,76
2.1.1.01.03.001.01.83221_99	Servicios de planeación urbana - Vacaciones NE-FUENTE MUNICIPAL NO ELEGIBLE	18.860.559,01	0,00	10.438.479,25	0,00	0,00	8.422.079,76	0,00	0,00	0,00	0,00	8.422.079,76
2.1.1.01.03.001.02	Indemnización por vacaciones	14.732.620,00	5.616.457,08	0,00	0,00	0,00	20.349.077,08	6.706.287,00	6.706.287,00	6.706.287,00	6.706.287,00	13.642.790,08
2.1.1.01.03.001.02.83221	Servicios de planeación urbana - Indemnización por vacaciones	14.732.620,00	5.616.457,08	0,00	0,00	0,00	20.349.077,08	6.706.287,00	6.706.287,00	6.706.287,00	6.706.287,00	13.642.790,08
2.1.1.01.03.001.02.83221_99	Servicios de planeación urbana - Indemnización por vacaciones NE-FUENTE MUNICIPAL NO ELEGIBLE	14.732.620,00	5.616.457,08	0,00	0,00	0,00	20.349.077,08	6.706.287,00	6.706.287,00	6.706.287,00	6.706.287,00	13.642.790,08
2.1.1.01.03.001.03	Bonificación especial de recreación	6.973.120,98	0,00	2.937.525,75	0,00	0,00	4.035.595,23	667.387,00	667.387,00	667.387,00	667.387,00	3.368.208,23
2.1.1.01.03.001.03.83221	Servicios de planeación urbana - Bonificación especial de recreación	6.973.120,98	0,00	2.937.525,75	0,00	0,00	4.035.595,23	667.387,00	667.387,00	667.387,00	667.387,00	3.368.208,23
2.1.1.01.03.001.03.83221_99	Servicios de planeación urbana - Bonificación especial de recreación NE-FUENTE MUNICIPAL NO ELEGIBLE	6.973.120,98	0,00	2.937.525,75	0,00	0,00	4.035.595,23	667.387,00	667.387,00	667.387,00	667.387,00	3.368.208,23
2.1.2	Adquisición de bienes y servicios	1.683.278.169,10	503.674.052,26	530.859.514,95	0,00	0,00	1.656.092.706,41	1.338.057.397,88	934.605.886,37	737.940.985,36	737.940.985,36	318.035.308,53
2.1.2.02	Adquisiciones diferentes de activos	1.683.278.169,10	503.674.052,26	530.859.514,95	0,00	0,00	1.656.092.706,41	1.338.057.397,88	934.605.886,37	737.940.985,36	737.940.985,36	318.035.308,53

EJECUCIÓN PRESUPUESTAL DE GASTOS  
SETP AVANTE



CódigoN	Rubro	Inicial	Creditos	ConCreditos	Adiciones	Reduccion	Definitivo	Disponibilidades	Registros	Ejecutado	Pagos	Disponible
2.1.2.02.01	Materiales y suministros	150.000.000,00	32.000.000,00	0,00	0,00	0,00	182.000.000,00	58.347.855,00	52.077.582,00	15.533.696,00	15.533.696,00	123.652.145,00
2.1.2.02.01.002	Productos alimenticios, bebidas y tabaco; textiles, prendas de vestir y productos de cuero	50.000.000,00	0,00	0,00	0,00	0,00	50.000.000,00	750.000,00	750.000,00	750.000,00	750.000,00	49.250.000,00
2.1.2.02.01.002.62129	Comercio al por menor de productos alimenticios n.c.p., en establecimientos no especializados - Productos alimenticios, bebidas y tabaco; textiles, prendas de vestir y productos de cuero	50.000.000,00	0,00	0,00	0,00	0,00	50.000.000,00	750.000,00	750.000,00	750.000,00	750.000,00	49.250.000,00
2.1.2.02.01.002.62129_9	Comercio al por menor de productos alimenticios n.c.p., en establecimientos no especializados - Productos alimenticios, bebidas y tabaco; textiles, prendas de vestir y productos de cuero NE-FUENTE MUNICIPAL NO ELEGIBLE	50.000.000,00	0,00	0,00	0,00	0,00	50.000.000,00	750.000,00	750.000,00	750.000,00	750.000,00	49.250.000,00
2.1.2.02.01.003	Otros bienes transportables (excepto productos metálicos, maquinaria y equipo)	50.000.000,00	32.000.000,00	0,00	0,00	0,00	82.000.000,00	37.270.273,00	31.000.000,00	0,00	0,00	44.729.727,00
2.1.2.02.01.003.62199	Comercio al por menor de otros productos n.c.p., en establecimientos no especializados - Otros bienes transportables (excepto productos metálicos, maquinaria y equipo)	50.000.000,00	32.000.000,00	0,00	0,00	0,00	82.000.000,00	37.270.273,00	31.000.000,00	0,00	0,00	44.729.727,00
2.1.2.02.01.003.62199_9	Comercio al por menor de otros productos n.c.p., en establecimientos no especializados - Otros bienes transportables (excepto productos metálicos, maquinaria y equipo) NE-FUENTE MUNICIPAL NO ELEGIBLE	50.000.000,00	32.000.000,00	0,00	0,00	0,00	82.000.000,00	37.270.273,00	31.000.000,00	0,00	0,00	44.729.727,00
2.1.2.02.01.004	Productos metálicos y paquetes de software	50.000.000,00	0,00	0,00	0,00	0,00	50.000.000,00	20.327.582,00	20.327.582,00	14.783.696,00	14.783.696,00	29.672.418,00
2.1.2.02.01.004.84392	Servicios de software en línea (on-line) - Productos metálicos y paquetes de software	50.000.000,00	0,00	0,00	0,00	0,00	50.000.000,00	20.327.582,00	20.327.582,00	14.783.696,00	14.783.696,00	29.672.418,00
2.1.2.02.01.004.84392_9	Servicios de software en línea (on-line) - Productos metálicos y paquetes de software NE-FUENTE MUNICIPAL NO ELEGIBLE	50.000.000,00	0,00	0,00	0,00	0,00	50.000.000,00	20.327.582,00	20.327.582,00	14.783.696,00	14.783.696,00	29.672.418,00
2.1.2.02.02	Adquisición de servicios	1.533.278.169,10	471.674.052,26	530.859.514,95	0,00	0,00	1.474.092.706,41	1.279.709.542,88	882.528.304,37	722.407.289,36	722.407.289,36	194.383.163,53

Periodo desde Enero hasta Noviembre

de 2025

CodigoN	Rubro	Inicial	Creditos	ConCreditos	Adiciones	Reducciones	Definitivo	Disponibilidades	Registros	Ejecutado	Pagos	Disponible
2.1.2.02.02.006	Servicios de alojamiento; servicios de suministro de comidas y bebidas; servicios de transporte; y servicios de distribución de electricidad, gas y agua	70.000.000,00	16.000.000,00	0,00	0,00	0,00	86.000.000,00	44.919.560,00	44.919.560,00	44.919.560,00	44.919.560,00	41.080.440,00
2.1.2.02.02.006.69111	Servicio de transmisión de electricidad - Servicios de alojamiento; servicios de suministro de comidas y bebidas; servicios de transporte; y servicios de distribución de electricidad, gas y agua	35.000.000,00	16.000.000,00	0,00	0,00	0,00	51.000.000,00	38.494.460,00	38.494.460,00	38.494.460,00	38.494.460,00	12.505.540,00
2.1.2.02.02.006.69111_9	Servicio de transmisión de electricidad - Servicios de alojamiento; servicios de suministro de comidas y bebidas; servicios de transporte; y servicios de distribución de electricidad, gas y agua	35.000.000,00	16.000.000,00	0,00	0,00	0,00	51.000.000,00	38.494.460,00	38.494.460,00	38.494.460,00	38.494.460,00	12.505.540,00
2.1.2.02.02.006.69210	NE-FUENTE MUNICIPAL NO ELEGIBLE Servicios de distribución de agua por tuberías - Servicios de alojamiento; servicios de suministro de comidas y bebidas; servicios de transporte; y servicios de distribución de electricidad, gas y agua	20.000.000,00	0,00	0,00	0,00	0,00	20.000.000,00	3.874.940,00	3.874.940,00	3.874.940,00	3.874.940,00	16.125.060,00
2.1.2.02.02.006.69210_9	Servicios de distribución de agua por tuberías - Servicios de alojamiento; servicios de suministro de comidas y bebidas; servicios de transporte; y servicios de distribución de electricidad, gas y agua	20.000.000,00	0,00	0,00	0,00	0,00	20.000.000,00	3.874.940,00	3.874.940,00	3.874.940,00	3.874.940,00	16.125.060,00
2.1.2.02.02.006.94231	NE-FUENTE MUNICIPAL NO ELEGIBLE Servicios generales de recolección de desechos residenciales - Servicios de alojamiento; servicios de suministro de comidas y bebidas; servicios de transporte; y servicios de distribución de electricidad, gas y agua	15.000.000,00	0,00	0,00	0,00	0,00	15.000.000,00	2.550.160,00	2.550.160,00	2.550.160,00	2.550.160,00	12.449.840,00

Periodo desde Enero hasta Noviembre de 2025

CodigoN	Rubro	Inicial	Creditos	ConCreditos	Adiciones	Reduccion	Definitivo	Disponibilidades	Registros	Ejecutado	Pagos	Disponible
2.1.2.02.02.006.94231_9	Servicios generales de recolección de desechos residenciales - Servicios de alojamiento; servicios de suministro de comidas y bebidas; servicios de transporte; y servicios de distribución de electricidad, gas y agua NE-FUENTE MUNICIPAL NO ELEGIBLE	15.000.000,00	0,00	0,00	0,00	0,00	15.000.000,00	2.550.160,00	2.550.160,00	2.550.160,00	2.550.160,00	12.449.840,00
2.1.2.02.02.007	Servicios financieros y servicios conexos, servicios inmobiliarios y servicios de leasing	150.000.000,00	0,00	0,00	0,00	0,00	150.000.000,00	127.341.000,00	126.221.767,00	126.221.767,00	126.221.767,00	22.659.000,00
2.1.2.02.02.007.71355	Servicios de seguros generales de responsabilidad civil - Servicios financieros y servicios conexos, servicios inmobiliarios y servicios de leasing	150.000.000,00	0,00	0,00	0,00	0,00	150.000.000,00	127.341.000,00	126.221.767,00	126.221.767,00	126.221.767,00	22.659.000,00
2.1.2.02.02.007.71355_9	Servicios de seguros generales de responsabilidad civil - Servicios financieros y servicios conexos, servicios inmobiliarios y servicios de leasing NE-FUENTE MUNICIPAL NO ELEGIBLE	150.000.000,00	0,00	0,00	0,00	0,00	150.000.000,00	127.341.000,00	126.221.767,00	126.221.767,00	126.221.767,00	22.659.000,00
2.1.2.02.02.008	Servicios prestados a las empresas y servicios de producción	1.313.278.169,10	455.674.052,26	530.859.514,95	0,00	0,00	1.238.092.706,41	1.107.448.982,88	711.386.977,37	551.265.962,36	551.265.962,36	130.643.723,53
2.1.2.02.02.008.01	Honorarios	110.000.000,00	70.000.000,00	0,00	0,00	0,00	180.000.000,00	142.200.000,00	138.700.000,00	113.300.000,00	113.300.000,00	37.800.000,00
2.1.2.02.02.008.01.54290	Servicios generales de construcción de otras obras de ingeniería civil - Honorarios	110.000.000,00	70.000.000,00	0,00	0,00	0,00	180.000.000,00	142.200.000,00	138.700.000,00	113.300.000,00	113.300.000,00	37.800.000,00
2.1.2.02.02.008.01.54290_99	Servicios generales de construcción de otras obras de ingeniería civil - Honorarios NE-FUENTE MUNICIPAL NO ELEGIBLE	110.000.000,00	70.000.000,00	0,00	0,00	0,00	180.000.000,00	142.200.000,00	138.700.000,00	113.300.000,00	113.300.000,00	37.800.000,00
2.1.2.02.02.008.02	Vigilancia	281.748.764,65	353.274.052,26	0,00	0,00	0,00	635.022.816,91	633.854.042,91	351.854.037,40	248.588.799,40	248.588.799,40	1.168.774,00
2.1.2.02.02.008.02.85250	Servicios de protección (guardas de seguridad) - Vigilancia	281.748.764,65	353.274.052,26	0,00	0,00	0,00	635.022.816,91	633.854.042,91	351.854.037,40	248.588.799,40	248.588.799,40	1.168.774,00
2.1.2.02.02.008.02.85250_99	Servicios de protección (guardas de seguridad) - Vigilancia NE-FUENTE MUNICIPAL NO ELEGIBLE	281.748.764,65	353.274.052,26	0,00	0,00	0,00	635.022.816,91	633.854.042,91	351.854.037,40	248.588.799,40	248.588.799,40	1.168.774,00
2.1.2.02.02.008.03	Impresos y Publicaciones	2.000.000,00	0,00	0,00	0,00	0,00	2.000.000,00	0,00	0,00	0,00	0,00	2.000.000,00

Periodo desde Enero hasta Noviembre de 2025

CodigoN	Rubro	Inicial	Creditos	ConCreditos	Adiciones	Reducciones	Definitivo	Disponibilidades	Registros	Ejecutado	Pagos	Disponible
2.1.2.02.02.008.03.83631	Servicios de venta de espacio publicitario en directorios, listas de correo y medios impresos similares (excepto a comisión) - Impresos y Publicaciones	2.000.000,00	0,00	0,00	0,00	0,00	2.000.000,00	0,00	0,00	0,00	0,00	2.000.000,00
2.1.2.02.02.008.03.83631_99	Servicios de venta de espacio publicitario en directorios, listas de correo y medios impresos similares (excepto a comisión) - Impresos y Publicaciones NE-FUENTE MUNICIPAL NO ELEGIBLE	2.000.000,00	0,00	0,00	0,00	0,00	2.000.000,00	0,00	0,00	0,00	0,00	2.000.000,00
2.1.2.02.02.008.04	Otras Adquisiciones de Servicios	819.529.404,45	0,00	530.859.514,95	0,00	0,00	288.669.889,50	208.885.875,65	119.323.875,65	88.868.098,64	88.868.098,64	79.784.013,85
2.1.2.02.02.008.04.83990	Otros servicios profesionales, técnicos y empresariales n.c.p. - Otras Adquisiciones de Servicios	819.529.404,45	0,00	530.859.514,95	0,00	0,00	288.669.889,50	208.885.875,65	119.323.875,65	88.868.098,64	88.868.098,64	79.784.013,85
2.1.2.02.02.008.04.83990_99	Otros servicios profesionales, técnicos y empresariales n.c.p. - Otras Adquisiciones de Servicios NE-FUENTE MUNICIPAL NO ELEGIBLE	819.529.404,45	0,00	530.859.514,95	0,00	0,00	288.669.889,50	208.885.875,65	119.323.875,65	88.868.098,64	88.868.098,64	79.784.013,85
2.1.2.02.02.008.05	Comunicaciones y Transporte	0,00	9.400.000,00	0,00	0,00	0,00	9.400.000,00	9.400.000,00	9.400.000,00	8.400.000,00	8.400.000,00	0,00
2.1.2.02.02.008.05.83223	Servicios de planeación de proyectos de construcción territorial - Comunicaciones y Transporte	0,00	9.400.000,00	0,00	0,00	0,00	9.400.000,00	9.400.000,00	9.400.000,00	8.400.000,00	8.400.000,00	0,00
2.1.2.02.02.008.05.83223_99	Servicios de planeación de proyectos de construcción territorial - Comunicaciones y Transporte NE-FUENTE MUNICIPAL NO ELEGIBLE	0,00	9.400.000,00	0,00	0,00	0,00	9.400.000,00	9.400.000,00	9.400.000,00	8.400.000,00	8.400.000,00	0,00
2.1.2.02.02.008.06	Servicios Públicos	100.000.000,00	23.000.000,00	0,00	0,00	0,00	123.000.000,00	113.109.064,32	92.109.064,32	92.109.064,32	92.109.064,32	9.890.935,68
2.1.2.02.02.008.06.84222	Servicios de acceso a Internet de banda ancha - Servicios Públicos	100.000.000,00	23.000.000,00	0,00	0,00	0,00	123.000.000,00	113.109.064,32	92.109.064,32	92.109.064,32	92.109.064,32	9.890.935,68
2.1.2.02.02.008.06.84222_99	Servicios de acceso a Internet de banda ancha - Servicios Públicos NE-FUENTE MUNICIPAL NO ELEGIBLE	100.000.000,00	23.000.000,00	0,00	0,00	0,00	123.000.000,00	113.109.064,32	92.109.064,32	92.109.064,32	92.109.064,32	9.890.935,68
2.1.3	Transferencias corrientes	0,00	27.185.462,69	0,00	0,00	0,00	27.185.462,69	14.235.000,00	14.235.000,00	14.235.000,00	14.235.000,00	12.950.462,69
2.1.3.13	Sentencias y conciliaciones	0,00	27.185.462,69	0,00	0,00	0,00	27.185.462,69	14.235.000,00	14.235.000,00	14.235.000,00	14.235.000,00	12.950.462,69
2.1.3.13.01	Fallos nacionales	0,00	27.185.462,69	0,00	0,00	0,00	27.185.462,69	14.235.000,00	14.235.000,00	14.235.000,00	14.235.000,00	12.950.462,69
2.1.3.13.01.003	Laudos arbitrales	0,00	27.185.462,69	0,00	0,00	0,00	27.185.462,69	14.235.000,00	14.235.000,00	14.235.000,00	14.235.000,00	12.950.462,69
2.1.3.13.01.003.82191	Servicios de arbitraje y conciliación - Laudos arbitrales	0,00	27.185.462,69	0,00	0,00	0,00	27.185.462,69	14.235.000,00	14.235.000,00	14.235.000,00	14.235.000,00	12.950.462,69

Periodo desde Enero hasta Noviembre de 2025

CodigON	Rubro	Inicial	Creditos	ConCreditos	Adiciones	Reduccion	Definitivo	Disponibilidades	Registros	Ejecutado	Pagos	Disponible
2.1.3.13.01.003.82191_99	Servicios de arbitraje y conciliación - Laudos arbitrales NE-FUENTE MUNICIPAL NO ELEGIBLE	0,00	27.185.462,69	0,00	0,00	0,00	27.185.462,69	14.235.000,00	14.235.000,00	14.235.000,00	14.235.000,00	12.950.462,69
2.1.8	Gastos por tributos, multas, sanciones e intereses de mora	8.000.000,00	0,00	0,00	0,00	0,00	8.000.000,00	0,00	0,00	0,00	0,00	8.000.000,00
2.1.8.04	Contribuciones	8.000.000,00	0,00	0,00	0,00	0,00	8.000.000,00	0,00	0,00	0,00	0,00	8.000.000,00
2.1.8.04.01	Cuota de fiscalización y auditaje	8.000.000,00	0,00	0,00	0,00	0,00	8.000.000,00	0,00	0,00	0,00	0,00	8.000.000,00
2.1.8.04.01.91113	Servicios financieros y fiscales de la administración pública - Cuota de fiscalización y auditaje	8.000.000,00	0,00	0,00	0,00	0,00	8.000.000,00	0,00	0,00	0,00	0,00	8.000.000,00
2.1.8.04.01.91113_99	Servicios financieros y fiscales de la administración pública - Cuota de fiscalización y auditaje NE-FUENTE MUNICIPAL NO ELEGIBLE	8.000.000,00	0,00	0,00	0,00	0,00	8.000.000,00	0,00	0,00	0,00	0,00	8.000.000,00
2.3	Inversión	15.434.809.033,26	5.266.213.094,40	2.666.213.094,40	6.494.541.132,74	4.742.389.265,69	17.186.960.900,31	8.914.548.222,52	8.702.870.907,52	8.165.112.657,71	8.165.112.657,71	8.272.412.677,79
2.3.2	Adquisición de bienes y servicios	12.434.809.033,26	2.266.213.094,40	2.666.213.094,40	3.094.541.132,74	4.742.389.265,69	10.786.960.900,31	2.514.548.222,52	2.302.870.907,52	1.765.112.657,71	1.765.112.657,71	8.272.412.677,79
2.3.2.01	Adquisición de activos no financieros	1.745.000.000,00	160.000.000,00	600.000.000,00	0,00	145.000.000,00	160.000.000,00	0,00	0,00	0,00	0,00	160.000.000,00
2.3.2.01.01	Activos fijos	0,00	160.000.000,00	0,00	0,00	0,00	160.000.000,00	0,00	0,00	0,00	0,00	160.000.000,00
2.3.2.01.01.001	Edificaciones y estructuras	0,00	160.000.000,00	0,00	0,00	0,00	160.000.000,00	0,00	0,00	0,00	0,00	160.000.000,00
2.3.2.01.01.001.03	Otras estructuras	0,00	160.000.000,00	0,00	0,00	0,00	160.000.000,00	0,00	0,00	0,00	0,00	160.000.000,00
2.3.2.01.01.001.03.19	Otras obras de ingeniería civil	0,00	160.000.000,00	0,00	0,00	0,00	160.000.000,00	0,00	0,00	0,00	0,00	160.000.000,00
2.3.2.01.01.001.03.19.03	Interventoría Suministro Sistema de recaudo	0,00	160.000.000,00	0,00	0,00	0,00	160.000.000,00	0,00	0,00	0,00	0,00	160.000.000,00
2.3.2.01.01.001.03.19.03.83142	Servicios de diseño y desarrollo de redes y sistemas en tecnologías de la información (TI) - Interventoría Suministro Sistema de recaudo	0,00	160.000.000,00	0,00	0,00	0,00	160.000.000,00	0,00	0,00	0,00	0,00	160.000.000,00
2.3.2.01.01.001.03.19.03.83142_99	Servicios de diseño y desarrollo de redes y sistemas en tecnologías de la información (TI) - Interventoría Suministro Sistema de recaudo NE-FUENTE MUNICIPAL NO ELEGIBLE	0,00	160.000.000,00	0,00	0,00	0,00	160.000.000,00	0,00	0,00	0,00	0,00	160.000.000,00
2.3.2.01.03	Activos no producidos	1.745.000.000,00	0,00	600.000.000,00	0,00	145.000.000,00	0,00	0,00	0,00	0,00	0,00	0,00
2.3.2.01.03.001	Tierras y terrenos	1.745.000.000,00	0,00	600.000.000,00	0,00	145.000.000,00	0,00	0,00	0,00	0,00	0,00	0,00
2.3.2.01.03.001.53290	Otras obras de ingeniería civil - Tierras y terrenos	1.745.000.000,00	0,00	600.000.000,00	0,00	145.000.000,00	0,00	0,00	0,00	0,00	0,00	0,00



Periodo desde Enero hasta Noviembre de 2025

CodigoN	Rubro	Inicial	Creditos	ConCreditos	Adiciones	Reducciones	Definitivo	Disponibilidades	Registros	Ejecutado	Pagos	Disponible
2.3.2.01.03.001.53290_6	Otras obras de ingeniería civil - Tierras y terrenos RECURSOS OTROS APORTES DEL ENTE GESTOR	1.745.000.000,00	0,00	600.000.000,00	0,00	145.000.000,00	0,00	0,00	0,00	0,00	0,00	0,00
2.3.2.02	Adquisiciones diferentes de activos	10.689.809.033,26	2.106.213.094,40	666.213.094,40	3.094.541.132,74	4.597.389.265,69	10.626.960.900,31	2.514.548.222,52	2.302.870.907,52	1.765.112.657,71	1.765.112.657,71	8.112.412.677,79
2.3.2.02.02	Adquisición de servicios	10.689.809.033,26	2.106.213.094,40	666.213.094,40	3.094.541.132,74	4.597.389.265,69	10.626.960.900,31	2.514.548.222,52	2.302.870.907,52	1.765.112.657,71	1.765.112.657,71	8.112.412.677,79
2.3.2.02.02.005	Servicios de la construcción	7.383.963.605,26	0,00	566.213.094,40	2.094.541.132,74	2.042.389.265,69	6.869.902.377,91	854.507.642,02	854.507.642,02	590.234.277,21	590.234.277,21	6.015.394.735,89
2.3.2.02.02.005.01	Intersección Glorieta Chapal	1.058.649.129,71	0,00	546.213.094,40	546.213.094,40	204.138.385,26	854.510.744,45	854.507.642,02	854.507.642,02	590.234.277,21	590.234.277,21	3.102,43
2.3.2.02.02.005.01.01	Construcción Intersección Glorieta Chapal -VF	854.339.886,11	0,00	546.213.094,40	546.213.094,40	204.138.385,26	650.201.500,85	650.198.398,42	650.198.398,42	423.549.706,88	423.549.706,88	3.102,43
2.3.2.02.02.005.01.01.53 211	Carreteras (excepto carreteras elevadas); calles - Construcción Intersección Glorieta Chapal -VF	854.339.886,11	0,00	546.213.094,40	546.213.094,40	204.138.385,26	650.201.500,85	650.198.398,42	650.198.398,42	423.549.706,88	423.549.706,88	3.102,43
2.3.2.02.02.005.01.01.53 211_2	Carreteras (excepto carreteras elevadas); calles - Construcción Intersección Glorieta Chapal -VF RECURSOS NACION OTRAS FUENTES	456.613.371,99	0,00	0,00	0,00	204.138.385,26	252.474.986,73	252.471.884,30	252.471.884,30	252.471.884,30	252.471.884,30	3.102,43
2.3.2.02.02.005.01.01.53 211_99	Carreteras (excepto carreteras elevadas); calles - Construcción Intersección Glorieta Chapal -VF NE-FUENTE MUNICIPAL NO ELEGIBLE	397.726.514,12	0,00	546.213.094,40	546.213.094,40	0,00	397.726.514,12	397.726.514,12	397.726.514,12	171.077.822,58	171.077.822,58	0,00
2.3.2.02.02.005.01.02	Interventoría Intersección Glorieta Chapal -VF	204.309.243,60	0,00	0,00	0,00	0,00	204.309.243,60	204.309.243,60	204.309.243,60	166.684.570,33	166.684.570,33	0,00
2.3.2.02.02.005.01.02.53 211	Carreteras (excepto carreteras elevadas); calles - Interventoría Intersección Glorieta Chapal -VF	204.309.243,60	0,00	0,00	0,00	0,00	204.309.243,60	204.309.243,60	204.309.243,60	166.684.570,33	166.684.570,33	0,00
2.3.2.02.02.005.01.02.53 211_2	Carreteras (excepto carreteras elevadas); calles - Interventoría Intersección Glorieta Chapal -VF RECURSOS NACION OTRAS FUENTES	204.309.243,60	0,00	0,00	0,00	0,00	204.309.243,60	204.309.243,60	204.309.243,60	166.684.570,33	166.684.570,33	0,00
2.3.2.02.02.005.13	Patio Taller Aranda Red contra incendios	400.000.000,00	0,00	0,00	0,00	400.000.000,00	0,00	0,00	0,00	0,00	0,00	0,00
2.3.2.02.02.005.13.01	Patio Taller Aranda Red contra incendios	400.000.000,00	0,00	0,00	0,00	400.000.000,00	0,00	0,00	0,00	0,00	0,00	0,00
2.3.2.02.02.005.13.01.53 290	Otras obras de ingeniería civil - Patio Taller Aranda Red contra incendios	400.000.000,00	0,00	0,00	0,00	400.000.000,00	0,00	0,00	0,00	0,00	0,00	0,00


 EJECUCIÓN PRESUPUESTAL DE GASTOS  
 SETP AVANTE


CodigoN	Rubro	Inicial	Creditos	ConCreditos	Adiciones	Reduccion	Definitivo	Disponibilidades	Registros	Ejecutado	Pagos	Disponible
2.3.2.02.02.005.13.01.53 290_6	Otras obras de ingeniería civil - Patio Taller Aranda Red contra incendios RECURSOS OTROS APORTES DEL ENTE GESTOR	400.000.000,00	0,00	0,00	0,00	400.000.000,00	0,00	0,00	0,00	0,00	0,00	0,00
2.3.2.02.02.005.20	PASIVOS EXIGIBLES	5.925.314.475,55	0,00	20.000.000,00	1.548.328.038,34	1.438.250.880,43	6.015.391.633,46	0,00	0,00	0,00	0,00	6.015.391.633,46
2.3.2.02.02.005.20.07	Carreteras (excepto carreteras elevadas); calles - Interseccion Carrera Cuarta - Glorieta Chapal Fase II	5.925.314.475,55	0,00	20.000.000,00	1.548.328.038,34	1.438.250.880,43	6.015.391.633,46	0,00	0,00	0,00	0,00	6.015.391.633,46
2.3.2.02.02.005.20.07.53 211	Carreteras (excepto carreteras elevadas); calles - Carreteras (excepto carreteras elevadas); calles - Interseccion Carrera Cuarta - Glorieta Chapal Fase II	5.925.314.475,55	0,00	20.000.000,00	1.548.328.038,34	1.438.250.880,43	6.015.391.633,46	0,00	0,00	0,00	0,00	6.015.391.633,46
2.3.2.02.02.005.20.07.53 211_2	Carreteras (excepto carreteras elevadas); calles - Carreteras (excepto carreteras elevadas); calles - Interseccion Carrera Cuarta - Glorieta Chapal Fase II RECURSOS	1.112.308.332,55	0,00	0,00	0,00	0,00	1.112.308.332,55	0,00	0,00	0,00	0,00	1.112.308.332,55
2.3.2.02.02.005.20.07.53 211_3	NACION OTRAS FUENTES Carreteras (excepto carreteras elevadas); calles - Carreteras (excepto carreteras elevadas); calles - Interseccion Carrera Cuarta - Glorieta Chapal Fase II APORTES ENTE TERRITORIALES AL PROYECTO	2.743.154.572,00	0,00	20.000.000,00	1.500.449.072,12	0,00	4.223.603.644,12	0,00	0,00	0,00	0,00	4.223.603.644,12
2.3.2.02.02.005.20.07.53 211_6	Carreteras (excepto carreteras elevadas); calles - Carreteras (excepto carreteras elevadas); calles - Interseccion Carrera Cuarta - Glorieta Chapal Fase II RECURSOS OTROS APORTES DEL ENTE GESTOR	365.000.000,00	0,00	0,00	47.878.966,22	0,00	412.878.966,22	0,00	0,00	0,00	0,00	412.878.966,22
2.3.2.02.02.005.20.07.53 211_9	Carreteras (excepto carreteras elevadas); calles - Carreteras (excepto carreteras elevadas); calles - Interseccion Carrera Cuarta - Glorieta Chapal Fase II OTROS APORTES ENTE GESTOR (MULTAS, VIA TERRENOS...)	1.704.851.571,00	0,00	0,00	0,00	1.438.250.880,43	266.600.690,57	0,00	0,00	0,00	0,00	266.600.690,57
2.3.2.02.02.007	Servicios financieros y servicios conexos, servicios inmobiliarios y servicios de leasing	150.000.000,00	20.000.000,00	0,00	0,00	0,00	170.000.000,00	170.000.000,00	66.050.400,00	49.537.800,00	49.537.800,00	0,00


Periodo desde Enero hasta Noviembre de 2025

CodigoN	Rubro	Inicial	Creditos	ConCreditos	Adiciones	Reducciones	Definitivo	Disponibilidades	Registros	Ejecutado	Pagos	Disponible
2.3.2.02.02.007.01	Servicios financieros y servicios conexos, servicios inmobiliarios y servicios de leasing	150.000.000,00	20.000.000,00	0,00	0,00	0,00	170.000.000,00	170.000.000,00	66.050.400,00	49.537.800,00	49.537.800,00	0,00
2.3.2.02.02.007.01.71541	Servicios fiduciarios - Servicios financieros y servicios conexos, servicios inmobiliarios y servicios de leasing	150.000.000,00	20.000.000,00	0,00	0,00	0,00	170.000.000,00	170.000.000,00	66.050.400,00	49.537.800,00	49.537.800,00	0,00
2.3.2.02.02.007.01.71541_3	Servicios fiduciarios - Servicios financieros y servicios conexos, servicios inmobiliarios y servicios de leasing APORTES ENTES TERRITORIALES AL PROYECTO	150.000.000,00	20.000.000,00	0,00	0,00	0,00	170.000.000,00	170.000.000,00	66.050.400,00	49.537.800,00	49.537.800,00	0,00
2.3.2.02.02.008	Servicios prestados a las empresas y servicios de producción	3.135.845.428,00	2.086.213.094,40	100.000.000,00	1.000.000.000,00	2.555.000.000,00	3.567.058.522,40	1.473.169.992,00	1.367.269.992,00	1.108.469.992,00	1.108.469.992,00	2.093.888.530,40
2.3.2.02.02.008.01	Honorarios Profesionales	1.700.000.000,00	835.213.094,40	100.000.000,00	800.000.000,00	1.338.400.000,00	1.896.813.094,40	1.112.269.992,00	1.022.869.992,00	875.069.992,00	875.069.992,00	784.543.102,40
2.3.2.02.02.008.01.54290	Servicios generales de construcción de otras obras de ingeniería civil - Honorarios Profesionales	1.700.000.000,00	835.213.094,40	100.000.000,00	800.000.000,00	1.338.400.000,00	1.896.813.094,40	1.112.269.992,00	1.022.869.992,00	875.069.992,00	875.069.992,00	784.543.102,40
2.3.2.02.02.008.01.54290_6	Servicios generales de construcción de otras obras de ingeniería civil - Honorarios Profesionales RECURSOS OTROS APORTES DEL ENTE GESTOR	1.700.000.000,00	0,00	100.000.000,00	800.000.000,00	1.338.400.000,00	1.061.600.000,00	806.869.992,00	719.869.992,00	700.869.992,00	700.869.992,00	254.730.008,00
2.3.2.02.02.008.01.54290_99	Servicios generales de construcción de otras obras de ingeniería civil - Honorarios Profesionales NE-FUENTE MUNICIPAL NO ELEGIBLE	0,00	835.213.094,40	0,00	0,00	0,00	835.213.094,40	305.400.000,00	303.000.000,00	174.200.000,00	174.200.000,00	529.813.094,40
2.3.2.02.02.008.02	Remuneración de Servicios técnicos	150.000.000,00	100.000.000,00	0,00	200.000.000,00	281.600.000,00	168.400.000,00	168.400.000,00	168.400.000,00	145.400.000,00	145.400.000,00	0,00
2.3.2.02.02.008.02.53290	Otras obras de ingeniería civil - Remuneración de Servicios técnicos	150.000.000,00	100.000.000,00	0,00	200.000.000,00	281.600.000,00	168.400.000,00	168.400.000,00	168.400.000,00	145.400.000,00	145.400.000,00	0,00
2.3.2.02.02.008.02.53290_6	Otras obras de ingeniería civil - Remuneración de Servicios técnicos RECURSOS OTROS APORTES DEL ENTE GESTOR	150.000.000,00	100.000.000,00	0,00	200.000.000,00	281.600.000,00	168.400.000,00	168.400.000,00	168.400.000,00	145.400.000,00	145.400.000,00	0,00
2.3.2.02.02.008.03	Estudios y Diseños Aranda perimetral	300.000.000,00	300.000.000,00	0,00	0,00	300.000.000,00	300.000.000,00	0,00	0,00	0,00	0,00	300.000.000,00
2.3.2.02.02.008.03.83223	Servicios de planeación de proyectos de construcción territorial - Estudios y Diseños Aranda perimetral	300.000.000,00	300.000.000,00	0,00	0,00	300.000.000,00	300.000.000,00	0,00	0,00	0,00	0,00	300.000.000,00

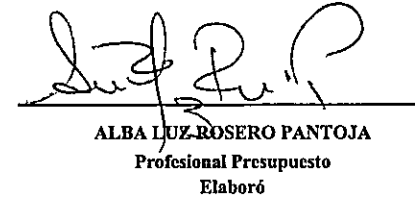
CodigoN	Rubro	Inicial	Creditos	ConCreditos	Adiciones	Reduccion	Definitivo	Disponibilidades	Registros	Ejecutado	Pagos	Disponible
2.3.2.02.02.008.03.83223 _6	Servicios de planeación de proyectos de construcción territorial - Estudios y Diseños Aranda perimetral RECURSOS OTROS APORTES DEL ENTE GESTOR	300.000.000,00	0,00	0,00	0,00	300.000.000,00	0,00	0,00	0,00	0,00	0,00	0,00
2.3.2.02.02.008.03.83223 _99	Servicios de planeación de proyectos de construcción territorial - Estudios y Diseños Aranda perimetral NE-FUENTE MUNICIPAL NO ELEGIBLE	0,00	300.000.000,00	0,00	0,00	0,00	300.000.000,00	0,00	0,00	0,00	0,00	300.000.000,00
2.3.2.02.02.008.06	Integración SGCF	635.000.000,00	851.000.000,00	0,00	0,00	635.000.000,00	851.000.000,00	192.500.000,00	176.000.000,00	88.000.000,00	88.000.000,00	658.500.000,00
2.3.2.02.02.008.06.83223	Servicios de planeación de proyectos de construcción territorial - Integración SGCF	635.000.000,00	851.000.000,00	0,00	0,00	635.000.000,00	851.000.000,00	192.500.000,00	176.000.000,00	88.000.000,00	88.000.000,00	658.500.000,00
2.3.2.02.02.008.06.83223 _6	Servicios de planeación de proyectos de construcción territorial - Integración SGCF RECURSOS OTROS APORTES DEL ENTE GESTOR	635.000.000,00	0,00	0,00	0,00	635.000.000,00	0,00	0,00	0,00	0,00	0,00	0,00
2.3.2.02.02.008.06.83223 _99	Servicios de planeación de proyectos de construcción territorial - Integración SGCF NE-FUENTE MUNICIPAL NO ELEGIBLE	0,00	851.000.000,00	0,00	0,00	0,00	851.000.000,00	192.500.000,00	176.000.000,00	88.000.000,00	88.000.000,00	658.500.000,00
2.3.2.02.02.008.12	Otros servicios de consultoría científica y técnica n.e.p. - Interventoría Intersección carrera cuarta - Glorieta Chapal Fase II	350.845.428,00	0,00	0,00	0,00	0,00	350.845.428,00	0,00	0,00	0,00	0,00	350.845.428,00
2.3.2.02.02.008.12.53211	Carreteras (excepto carreteras elevadas); calles - Otros servicios de consultoría científica y técnica n.e.p. - Interventoría Intersección carrera cuarta - Glorieta Chapal Fase II	350.845.428,00	0,00	0,00	0,00	0,00	350.845.428,00	0,00	0,00	0,00	0,00	350.845.428,00
2.3.2.02.02.008.12.53211 _3	Carreteras (excepto carreteras elevadas); calles - Otros servicios de consultoría científica y técnica n.e.p. - Interventoría Intersección carrera cuarta - Glorieta Chapal Fase II APORTES ENTES TERRITORIALES AL PROYECTO	350.845.428,00	0,00	0,00	0,00	0,00	350.845.428,00	0,00	0,00	0,00	0,00	350.845.428,00
2.3.2.02.02.010	Viáticos de los funcionarios en comisión	20.000.000,00	0,00	0,00	0,00	0,00	20.000.000,00	16.870.588,50	15.042.873,50	16.870.588,50	16.870.588,50	3.129.411,50
2.3.2.02.02.010.01	Gastos de viaje	20.000.000,00	0,00	0,00	0,00	0,00	20.000.000,00	16.870.588,50	15.042.873,50	16.870.588,50	16.870.588,50	3.129.411,50

Periodo desde Enero hasta Noviembre de 2025

CodigoN	Rubro	Inicial	Creditos	ConCreditos	Adiciones	Reducciones	Definitivo	Disponibilidades	Registros	Ejecutado	Pagos	Disponible
2.3.2.02.02.010.01.85521	Servicios de reserva de alojamiento - Gastos de viaje	20.000.000,00	0,00	0,00	0,00	0,00	20.000.000,00	16.870.588,50	15.042.873,50	16.870.588,50	16.870.588,50	3.129.411,50
2.3.2.02.02.010.01.85521_6	Servicios de reserva de alojamiento - Gastos de viaje	20.000.000,00	0,00	0,00	0,00	0,00	20.000.000,00	16.870.588,50	15.042.873,50	16.870.588,50	16.870.588,50	3.129.411,50
2.3.3	RECURSOS OTROS APORTES DEL ENTE GESTOR											
2.3.3	Transferencias corrientes	3.000.000.000,00	3.000.000.000,00	0,00	3.400.000.000,00	0,00	6.400.000.000,00	6.400.000.000,00	6.400.000.000,00	6.400.000.000,00	6.400.000.000,00	0,00
2.3.3.13	Sentencias y conciliaciones	3.000.000.000,00	3.000.000.000,00	0,00	3.400.000.000,00	0,00	6.400.000.000,00	6.400.000.000,00	6.400.000.000,00	6.400.000.000,00	6.400.000.000,00	0,00
2.3.3.13.01	Fallos nacionales	3.000.000.000,00	3.000.000.000,00	0,00	3.400.000.000,00	0,00	6.400.000.000,00	6.400.000.000,00	6.400.000.000,00	6.400.000.000,00	6.400.000.000,00	0,00
2.3.3.13.01.003	Laudos arbitrales	3.000.000.000,00	3.000.000.000,00	0,00	3.400.000.000,00	0,00	6.400.000.000,00	6.400.000.000,00	6.400.000.000,00	6.400.000.000,00	6.400.000.000,00	0,00
2.3.3.13.01.003.82191	Servicios de arbitraje y conciliación - Laudos arbitrales	3.000.000.000,00	3.000.000.000,00	0,00	3.400.000.000,00	0,00	6.400.000.000,00	6.400.000.000,00	6.400.000.000,00	6.400.000.000,00	6.400.000.000,00	0,00
2.3.3.13.01.003.82191_6	Servicios de arbitraje y conciliación - Laudos arbitrales RECURSOS OTROS APORTES DEL ENTE GESTOR	3.000.000.000,00	0,00	0,00	0,00	0,00	0,00	0,00	0,00	0,00	0,00	0,00
2.3.3.13.01.003.82191_9	Servicios de arbitraje y conciliación - Laudos arbitrales NE-FUENTE MUNICIPAL NO ELEGIBLE	0,00	3.000.000.000,00	0,00	3.400.000.000,00	0,00	6.400.000.000,00	6.400.000.000,00	6.400.000.000,00	6.400.000.000,00	6.400.000.000,00	0,00



**ARACELY DEL CARMEN CHAMORRO HERNANDEZ**  
Gerente General Encargada  
Revisó y Aprobó



**ALBA LUZ ROSERO PANTOJA**  
Profesional Presupuesto  
Elaboró